

# MODUL APLIKASI SIREMON

Petunjuk Pelaporan Capaian Kinerja,  
Rencana Aktivitas & Rencana Penarikan Anggaran  
Bagi PIC Pelaporan



Bagian Evaluasi, Pengendalian dan Pelaporan (EPP)  
Biro Perencanaan dan Keuangan  
LKPP

# DAFTAR ISI

- 01** Penjelasan Umum
- 02** Petunjuk Penggunaan Aplikasi Bagi PIC Pelaporan
  - A** Fitur Utama Aplikasi
  - B** Fitur Sub Aplikasi Siremon – RPA
- 03** Pelaporan
  - A** Capaian Kinerja
  - B** Rencana Aktivitas dan RPA
  - C** Progres Paket Pengadaan
- 04** Penutup

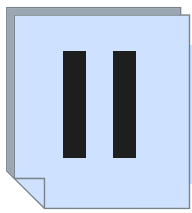
# I

## PENJELASAN UMUM

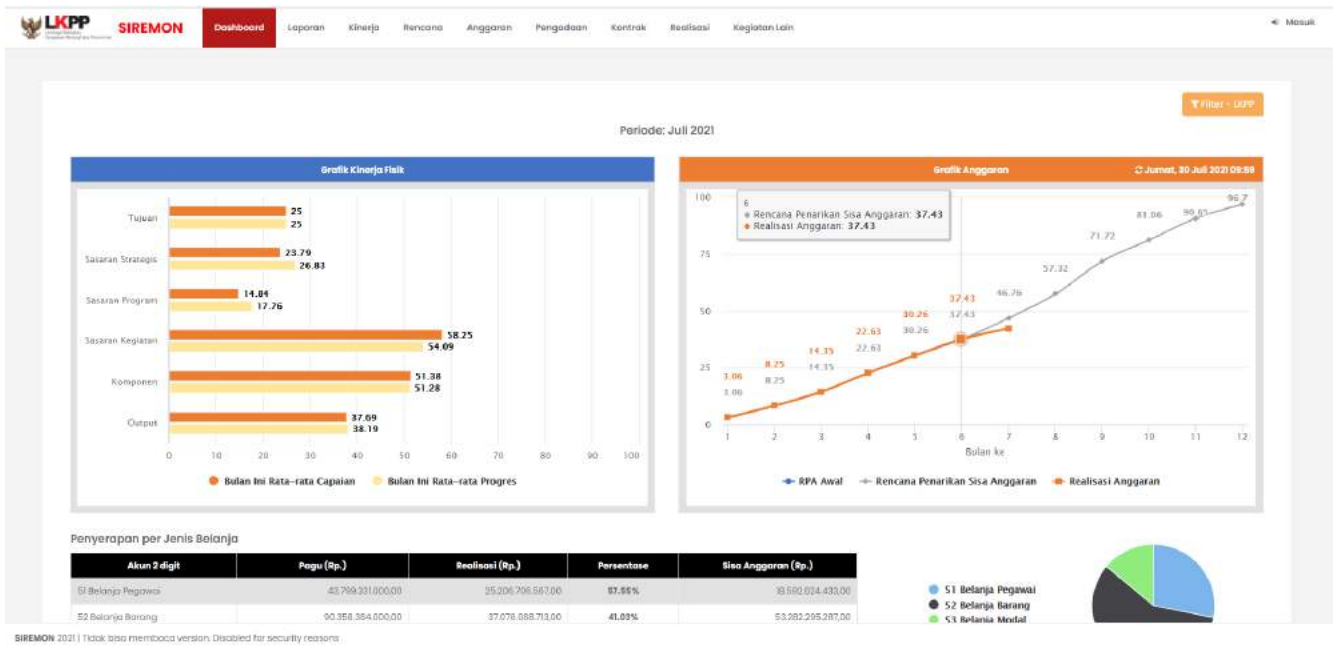
Aplikasi SIREMON (Sistem Perencanaan Aktivitas dan Anggaran serta Monitoring Kinerja Internal LKPP) adalah aplikasi yang dibentuk oleh Biro Perencanaan dan Keuangan yang mulai digunakan pada tahun 2021 dengan maksud untuk mempermudah pelaporan kinerja baik fisik maupun anggaran dengan menggunakan media online atau aplikasi.

Secara umum, SIREMON dikembangkan untuk memberikan data dan/atau informasi terkait dengan kinerja yang melekat di tiap level yang berbeda. Selain itu, SIREMON juga digunakan sebagai bahan pelaporan eksternal pada E-monev Bappenas.

Aplikasi SIREMON terdiri atas aplikasi utama dan sub aplikasi (aplikasi pendukung). Sub aplikasi yang dimaksud adalah Rencana Penarikan Anggaran (RPA), digunakan untuk menyusun rencana aktivitas dan menghitung rencana penarikan anggaran berdasarkan rencana aktivitas yang telah diinput.



# PETUNJUK PENGUNAAN APLIKASI BAGI PIC PELAPORAN




Aplikasi siremon dapat diakses pada link <https://siremon.lkpp.go.id> dengan menggunakan browser seperti Google Chrome, Mozilla Firefox, Safari, dan lainnya yang telah terhubung ke jaringan internet. Tampilan pertama kali yang muncul adalah halaman dashboard seperti pada gambar di atas.

Untuk dapat mengakses lebih banyak informasi, PIC dapat login terlebih dahulu melalui menu **Masuk** yang ada di pojok kanan atas.

Selanjutnya masukkan username dan password, pilih tahun anggaran 2021, kemudian masukkan kode captcha yang tertera, setelah itu klik login.

Setelah login, PIC akan diarahkan kembali ke halaman dashboard yang berisi data unit organisasi PIC.

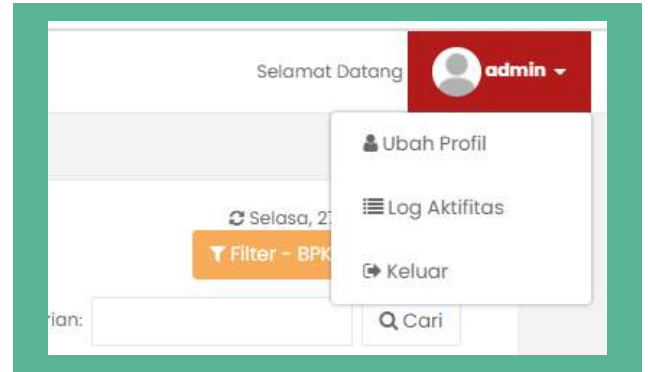


# MENU PROFIL PIC

Menu ini dapat digunakan untuk:

- Mengubah nama operator dan password
- Melihat log aktifitas
- Keluar dari aplikasi

Untuk mengaksesnya, PIC dapat menekan nama PIC pada pojok kanan atas, seperti berikut ini:



Ubah Profil
✕

**Username**

**Nama Operator**

Kosongkan jika tidak ingin mengganti password.

**Password**

**Ulangi Password**

Simpan
Tutup

Jika memilih ubah profil, maka akan muncul pop up seperti berikut:

Sedangkan untuk melihat log aktivitas, PIC perlu memilih menu Log Aktifitas dan akan muncul seperti ini:

Logs Pengguna
✕

Segarkan


Menampilkan 10 data per halaman Pencarian:  Cari

No	Waktu	Pengguna	Aktifitas	Aksi
11	Jumat, 6 Agustus 2021 15:51	<span style="font-size: x-small;">PIC</span> admin	Login Sukses	<span style="background-color: #009688; color: white; font-size: x-small; padding: 2px 5px; border-radius: 3px;">Lihat Data</span>
12	Kamis, 5 Agustus 2021 09:40	<span style="font-size: x-small;">PIC</span> admin	Login Sukses	<span style="background-color: #009688; color: white; font-size: x-small; padding: 2px 5px; border-radius: 3px;">Lihat Data</span>
13	Jumat, 30 Juli 2021 14:09	<span style="font-size: x-small;">PIC</span> admin	Update indikator	<span style="background-color: #009688; color: white; font-size: x-small; padding: 2px 5px; border-radius: 3px;">Lihat Data</span>
14	Jumat, 30 Juli 2021 14:07	<span style="font-size: x-small;">PIC</span> admin	Update indikator	<span style="background-color: #009688; color: white; font-size: x-small; padding: 2px 5px; border-radius: 3px;">Lihat Data</span>
15	Jumat, 30 Juli 2021 14:00	<span style="font-size: x-small;">PIC</span> admin	Update indikator	<span style="background-color: #009688; color: white; font-size: x-small; padding: 2px 5px; border-radius: 3px;">Lihat Data</span>
16	Jumat, 30 Juli 2021 14:03	<span style="font-size: x-small;">PIC</span> admin	Update indikator	<span style="background-color: #009688; color: white; font-size: x-small; padding: 2px 5px; border-radius: 3px;">Lihat Data</span>
17	Jumat, 30 Juli 2021 13:57	<span style="font-size: x-small;">PIC</span> admin	Update indikator	<span style="background-color: #009688; color: white; font-size: x-small; padding: 2px 5px; border-radius: 3px;">Lihat Data</span>
18	Jumat, 30 Juli 2021 13:45	<span style="font-size: x-small;">PIC</span> admin	Login Sukses	<span style="background-color: #009688; color: white; font-size: x-small; padding: 2px 5px; border-radius: 3px;">Lihat Data</span>
19	Jumat, 30 Juli 2021 13:42	<span style="font-size: x-small;">PIC</span> admin	Logout	<span style="background-color: #009688; color: white; font-size: x-small; padding: 2px 5px; border-radius: 3px;">Lihat Data</span>
20	Jumat, 30 Juli 2021 13:42	<span style="font-size: x-small;">PIC</span> admin	Login Sukses	<span style="background-color: #009688; color: white; font-size: x-small; padding: 2px 5px; border-radius: 3px;">Lihat Data</span>

Total data sebanyak 86, menampilkan range data dari (1 - 20)

Sebelumnya 2 3 4 5 ... 9 selanjutnya

<https://siremon.kpp.go.id/eis/dashboard#>



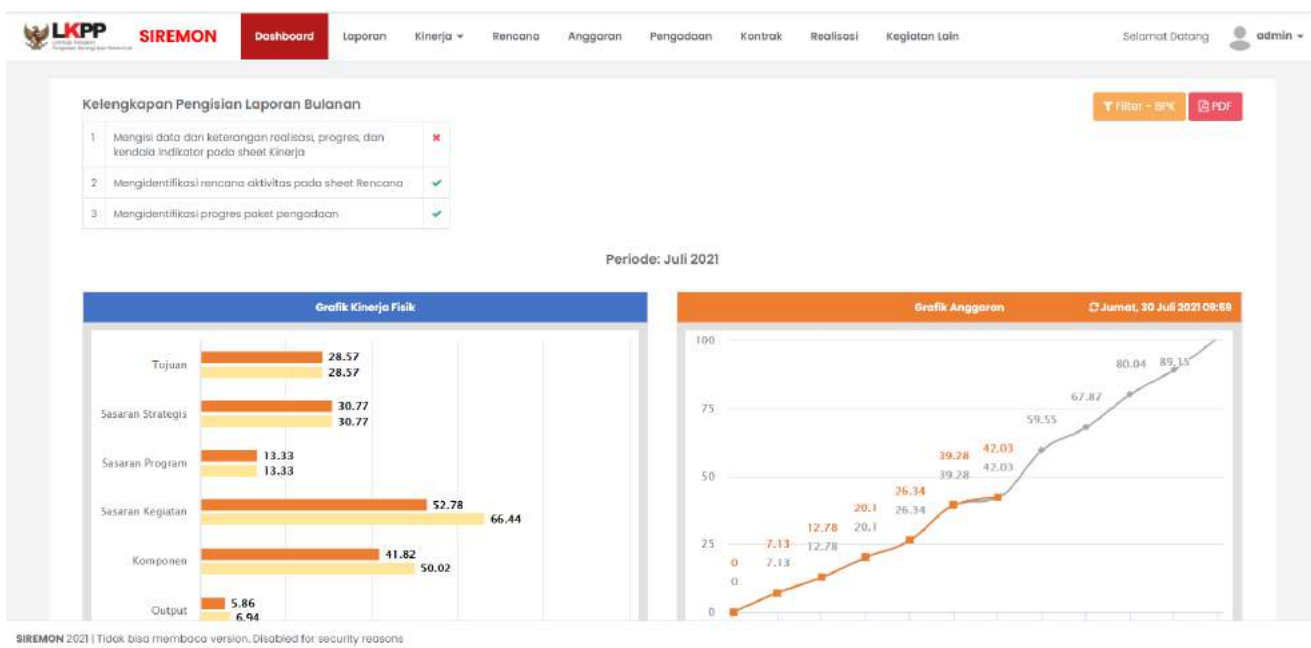
# FITUR UTAMA APLIKASI

Secara umum, fitur utama aplikasi siremon terdiri dari:

-  **DASHBOARD**
-  **RENCANA**
-  **KONTRAK**
-  **LAPORAN**
-  **ANGGARAN**
-  **REALISASI**
-  **KINERJA**
-  **PENGADAAN**
-  **KEGIATAN LAIN**

## 1 Halaman DASHBOARD

Halaman dashboard adalah halaman yang pertama kali muncul saat mengakses aplikasi SIREMON. Tampilannya adalah sebagai berikut.



Pada halaman ini, terdapat informasi:

### No. 01 – Kelengkapan Pengisian Laporan Bulanan

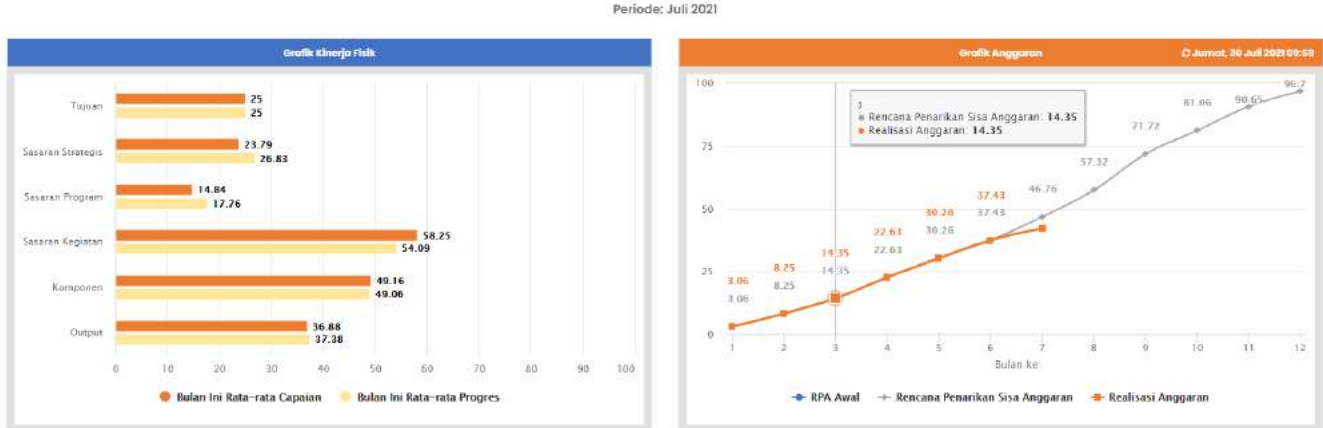
1	Mengisi data dan keterangan realisasi, progres, dan kendala indikator pada sheet Kinerja	✘
2	Mengidentifikasi rencana aktivitas pada sheet Rencana	✘
3	Mengidentifikasi progres paket pengadaan	✘

Tiga indikator kelengkapan pengisian laporan bulanan yaitu:

- PIC telah mengisi data dan keterangan realisasi, progres, dan kendala indikator kinerja (pada menu Kelola Kinerja).
- PIC telah mengidentifikasi seluruh rencana aktivitas bulan berjalan apakah sudah selesai dikerjakan, ditunda ataupun dibatalkan.
- PIC telah mengidentifikasi progres seluruh paket pengadaan yang perlu dilaporkan.

Apabila masing-masing indikator telah selesai diisi maka akan muncul icon centang hijau.

### No. 02 – Grafik Kinerja Fisik dan Grafik Penyerapan Anggaran



Grafik Kinerja Fisik menampilkan nilai rata-rata capaian indikator dan nilai rata-rata progres pencapaian indikator berdasarkan level indikator (Tujuan, Sasaran Strategis, Sasaran Program, Sasaran Kegiatan, Output, dan Komponen).

Sedangkan Grafik Anggaran menampilkan 3 data:

- Rencana Penarikan Anggaran (RPA) berdasarkan DIPA Awal secara akumulatif.
- Realisasi Anggaran setiap bulannya secara akumulatif.
- Rencana Penarikan Sisa Anggaran secara akumulatif. Data diambil dari rencana aktivitas bulan berikutnya sampai dengan akhir tahun berjalan.

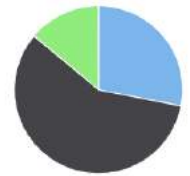
### No. 03 – Penyerapan Anggaran per Jenis Belanja

Halaman dashboard juga menampilkan tabel dan grafik penyerapan anggaran berdasarkan jenis belanja (Belanja Pegawai, Belanja Barang, Belanja Modal). Berikut tampilannya:

Penyerapan per Jenis Belanja

Akun 2 digit	Pagu (Rp.)	Realisasi (Rp.)	Persentase	Sisa Anggaran (Rp.)
51 Belanja Pegawai	43.799.331.000,00	25.205.705.567,00	57,55%	18.592.624.433,00
52 Belanja Barang	90.356.384.000,00	37.076.088.713,00	41,03%	53.282.295.287,00
53 Belanja Modal	21.685.535.000,00	3.338.490.086,00	15,4%	18.347.044.914,00
<b>Total</b>	<b>155.841.250.000,00</b>	<b>65.621.285.366,00</b>	<b>42,11%</b>	<b>90.219.964.634,00</b>

- 51 Belanja Pegawai
- 52 Belanja Barang
- 53 Belanja Modal



### No. 04 – Konsistensi

Nilai konsistensi dihitung berdasarkan:

- RPA s.d bulan berjalan dibandingkan dengan Realisasi Anggaran s.d bulan berjalan.
- Jumlah Rencana Aktivitas yang selesai dibandingkan dengan Total Rencana Aktivitas pada bulan berjalan.

Konsistensi

RPA s.d Bulan ini (Rp.)	Realisasi s.d Bulan ini (Rp.)
88.811.790.125,60	65.621.285.366,00

Nilai Konsistensi Bulan ini	
RPA vs Realisasi	26.11%
Rencana Aktivitas	53.26%
<b>Rata-rata</b>	<b>39.69%</b>

Rencana Aktivitas Bulan ini

Jumlah	Selesai	Batal	Diundur	Belum diidentifikasi
874	356	43	223	49

### No. 05 – Nilai Paket Pengadaan

Halaman dashboard juga menampilkan rekapitulasi progres beberapa paket pengadaan yang perlu dilaporkan. (Tidak semua paket yang diumumkan di aplikasi SiRUP dicatat progres setiap bulannya). Berikut contoh tampilan tabel rekapitulasi Paket Pengadaan:

Progres Pengadaan Bulan ini\*

Jumlah*	Belum dimulai	Pemilihan	Hasil Pemilihan	Kontrak	Serah Terima	Batal	Belum diidentifikasi
245	1	0	0	0	5	8	233

\*hanya paket yang perlu dilaporkan progresnya

### No. 06 – Tabel Monitoring Kontrak dan Rekapitulasi Kegiatan Lainnya

Data monitoring kontrak yang ditampilkan pada halaman dashboard diambil dari aplikasi OMPAN. Sedangkan Tabel Kegiatan Lainnya adalah kegiatan yang dilaksanakan dan dilaporkan oleh unit organisasi LKPP yang menggunakan anggaran Hibah ataupun tanpa menggunakan anggaran APBN/APBD. Tampilannya adalah sebagai berikut.

Monitoring Kontrak

Jumlah	Total Nilai Kontrak (Rp.)	Total Nilai Realisasi (Rp.)	Total Nilai Sisa (Rp.)
44	30.352.378.511,00	14.858.884.378,00	15.493.492.133,00

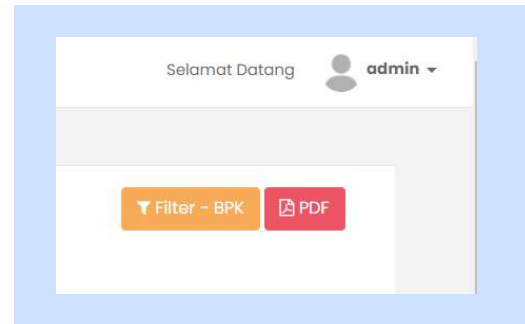
Kegiatan Lainnya

Total Bulan ini	0 aktivitas	Total keseluruhan	0 aktivitas
-----------------	-------------	-------------------	-------------

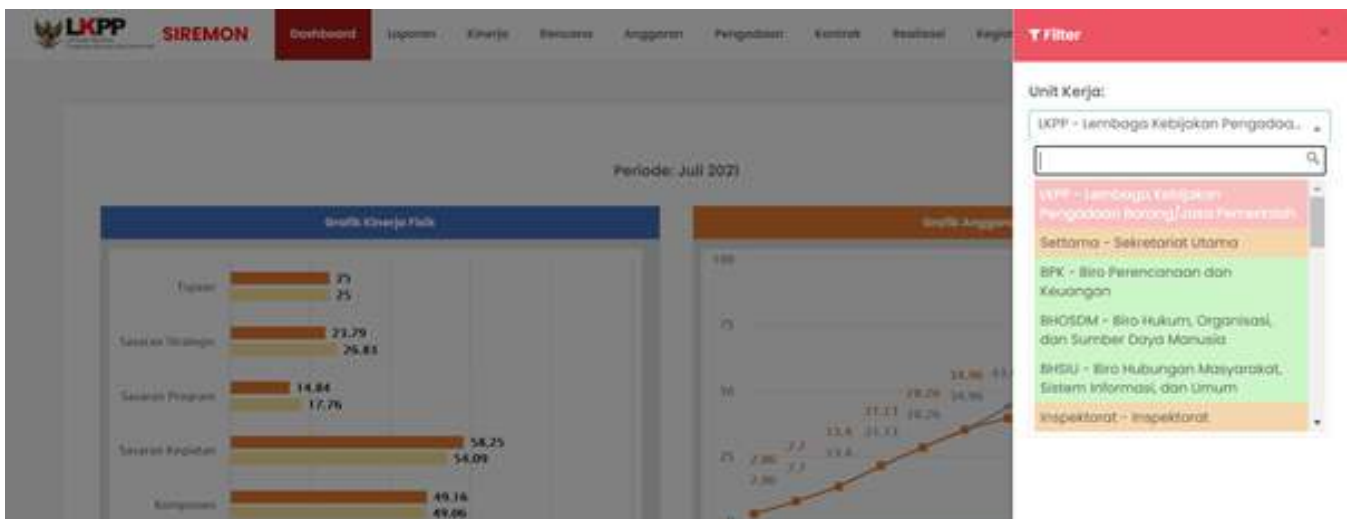


## Modul Aplikasi SIREMON

Pada halaman dashboard, User (PIC) dapat melihat data berdasarkan Unit Organisasi Eselon I maupun Unit Organisasi Eselon II melalui menu filter yang ada di bagian kanan atas.



Setelah menekan tombol kuning pada pojok kanan tersebut, maka akan muncul halaman seperti di bawah ini, dan user (PIC) bisa memilih unit kerja yang diinginkan.

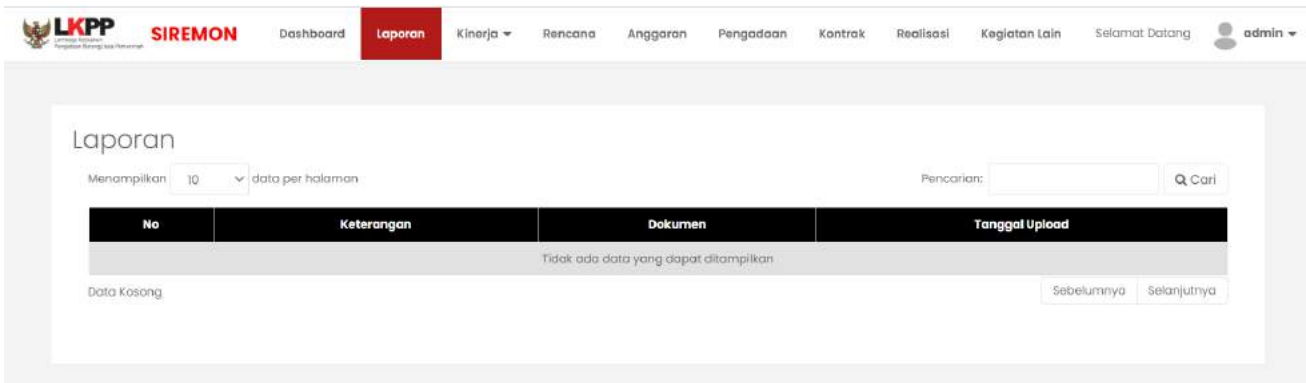


PIC dapat juga melakukan ekspor dashboard menjadi file PDF untuk kemudian dilaporkan dan ditandatangani oleh pimpinan. Berikut contoh ekspor file pdf, dengan klik tombol cetak, dan set kertas sesuai rekomendasi yang ada seperti pada gambar berikut.



## 2 Halaman LAPORAN

Halaman ini berisi seluruh laporan yang bersifat final, telah ditandatangani oleh pejabat berwenang dan telah diunggah oleh admin aplikasi SIREMON. Untuk mengakses halaman ini, dapat dilakukan dengan memilih menu Laporan dan akan muncul halaman seperti berikut:



PIC bisa mengunduh dokumen laporan dengan cara menekan link pada nama dokumen.

## 3 Halaman KINERJA

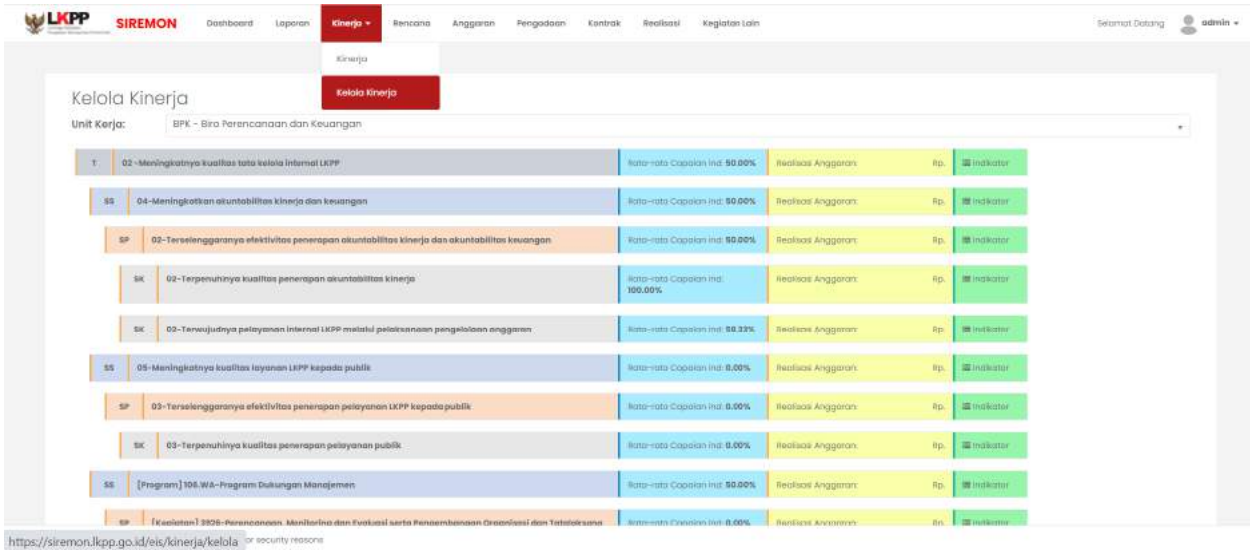
- Halaman kinerja menampilkan target kinerja beserta indikator, capaian indikator bulan sebelumnya dan bulan berjalan serta status verifikasi hasil pelaporan.
- Indikator yang ditampilkan mulai dari indikator Tujuan, Sasaran Strategis, Sasaran Program, Sasaran Kegiatan, Output, Komponen hingga Kegiatan Lainnya yang menjadi tanggung jawab unit organisasi.
- Secara default data yang ditampilkan adalah data unit organisasi PIC.
- Untuk melihat ke unit organisasi lainnya dapat melalui menu filter pada pojok kanan.

Level	T/BS/SP/SK/Output/Komponen	Indikator	Satuan	Target	Keterangan/Komponen pengalangan	Total realisasi	Capaian	Progres terakumulasi	Realisasi	Capaian	Progres	Status Progres	Keterangan Program	Keterangan Permasalahan	Bukti dukung	Terverifikasi
Unit	01 - "Melakukan kegiatan yang pakuat, mandiri dan berorientasi melalui koordinasi perencanaan bagi kelca pengalangan"	Persebaran penggunaan prosedur proses dalam negri dalam proses pengalangan kelca/pengalangan	Person	40	- Nilai rata-rata pengalangan perencanaan - Nilai total proses pengalangan perencanaan	0	0									mula, olengka
	Persebaran realisasi UMR terhadap Rencana Umum Pengalangan	Person	20	- Nilai rata-rata realisasi e-tendering & e-purchasing - RIKI total terakumulasi pengalangan e-tendering & e-purchasing dalam Rencana Umum Pengalangan	0	0										mula, olengka
	Jumlah KUP/Paralel yang memiliki kategori tona kelca pengalangan realisasi "baik"	KUP/Paralel			Jumlah KUP/Paralel yang telah melakukan kinerla - Memeriksa sistem pengalangan e-tendering - Terverifikasi kualifikasi dan kompetensi SKM/RSU - SKRB dengan metode minimal level 2 - Mampu	0	0	0.00	0.00				1.2. Target/Progras kupa/Paralel dan kupa/Paralel SKM/RSU dan dan-457 (Paralel). CUP/RSU 34 Juli 2023) target 25 tona kelca 100.0 - KUP/RSU			mula, olengka, masalah, masalah

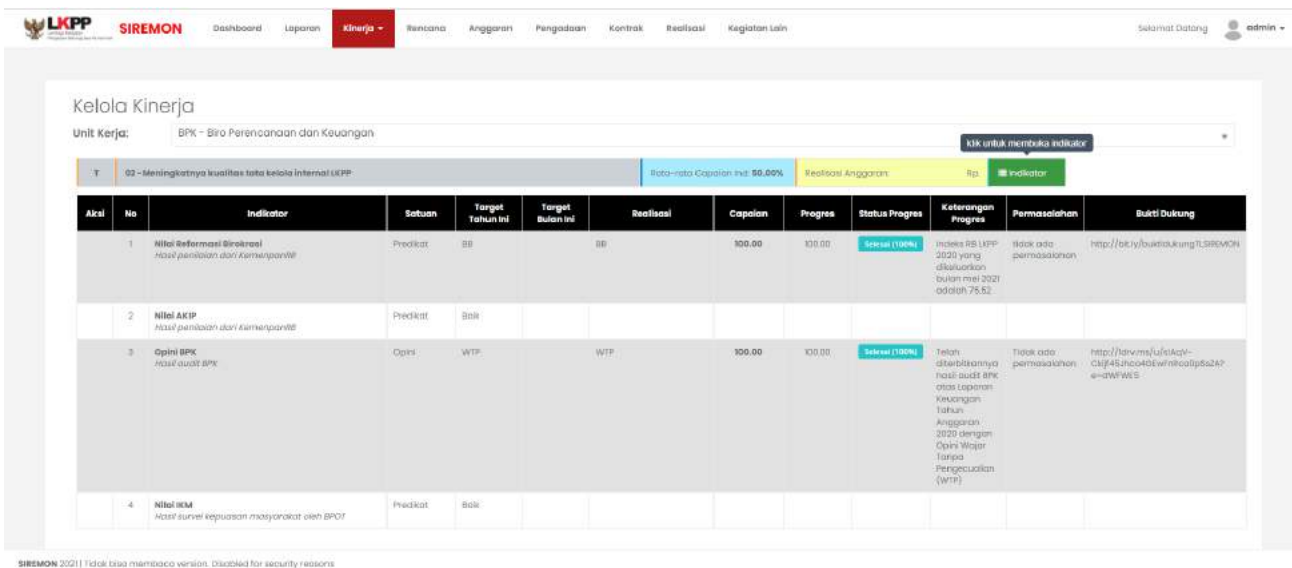
Pada kolom paling kanan, terdapat indikator yang menunjukkan capaian telah terverifikasi atau belum oleh tim evaluasi dari BPKe.

# Sub Halaman - KELOLA KINERJA

Untuk menginput data capaian indikator, PIC dapat memilih menu Kelola Kinerja. Tampilan akan seperti berikut:



Pada halaman ini akan muncul nama sasaran dan output, rata-rata capaian indikator, dan realisasi anggaran. Klik tombol hijau untuk melihat daftar indikator.



Untuk mulai mengisi data capaian, PIC dapat memilih icon biru pada kolom Aksi. Icon tersebut tidak akan muncul jika:

- Data capaian indikator telah diisi kemudian telah diverifikasi oleh admin Siremon.
- Indikator tersebut turun secara penuh di level bawahnya (misalkan dalam contoh di atas, nilai AKIP turun ke level Sasaran Strategis).
- Pada poin 2 di atas, PIC hanya perlu mengisi data capaian di level Sasaran Strategis dan secara otomatis, pada level Tujuan sudah akan terisi.

Berikut tampilan dari ikon biru untuk menginput capaian:

O	[RO] 002-Laporan Survei Kepuasan Layanan		
K	[Komponen] 051-Pelaksanaan survei kepuasan masyarakat		
K	[Komponen] 070-Penyusunan laporan		
Aksi	No	Indikator	Satuan
Ubah Data	1	[target komponen] 070-Penyusunan laporan <i>Tidak ada</i>	Dokumen

Berikut tampilan setelah ikon biru di klik:

**Ubah Data**

[target komponen] 070-Penyusunan laporan

Realisasi: 0

Capaian (%): --

Progres (%): 82

Status Progres: -- Pilih Status --

Keterangan Progres: -- Pilih Status --

Permasalahan:
 

- Perencanaan (0%-10%)
- Persiapan (11%-25%)
- Pelaksanaan (26%-99%)
- Selesai (100%)

Bukti Dukung:

Dalam melaporkan capaian indikator, PIC Pelaporan wajib mengisi data berupa:


- Realisasi sesuai dengan target dan satuan (sampai dengan bulan berjalan)
- Persentase capaian (realisasi dibagi target)
- Persentase progres pelaksanaan
- Status Progres {Perencanaan, Persiapan, Pelaksanaan, Selesai, dan Dimanfaatkan}
- Keterangan Progres
- Permasalahan
- Link Bukti Dukung (Google Drive, One Drive, dll)

Penjelasan lebih lanjut dapat dilihat pada Bab III A - Petunjuk Pelaporan Capaian Kinerja bagi PIC.

## 4 Halaman RENCANA

Halaman Rencana menampilkan seluruh rencana aktivitas yang dimiliki oleh unit organisasi PIC pada bulan berjalan. Jika ingin melihat rencana aktivitas pada bulan tertentu, dapat memilih menu filter pada pojok kanan. Berikut tampilan halaman Rencana:

No	PIC	Aktivitas	Aktivitas - Sub Aktivitas	Tanggal Kegiatan	Tanggal Pencairan Anggaran	Lokasi	MAK	Rencana Anggaran (Rp.)	Status	Keterangan	Perubahan Tanggal	Aksi
1	Keuangan	Monitor Output Kegiatan	Monitor Tim RPK bulan Juni	1 Juli 2021	1 Juli 2021	LKPP	3927EAC.003.001A.520219	4.359.000,00	Selesai			
2	Keuangan	Pelaksanaan Verifikasi	Transportasi Lokal ke KPPN	1 Juli 2021	1 Juli 2021	LKPP	3927EAC.003.003A.534819	600.000,00	Selesai			
3	Keuangan	Pelaksanaan Verifikasi	Rapat Perencanaan Arap Keuangan	1 Juli 2021	1 Juli 2021	LKPP	3927EAC.003.003A.520219	1.081.200,00	Siapan	Kegiatan diundur menjadi bulan Agustus 2021	3 Agustus 2021	
4	Keuangan	Pelaksanaan Verifikasi	Rapat Solidisasi Pedoman Penganggungjawaban Keuangan	1 Juli 2021	1 Juli 2021	LKPP	3927EAC.003.003A.520219	1.880.900,00	Siapan	Kegiatan diundur menjadi bulan Agustus 2021	3 Agustus 2021	
5	Keuangan	Pembayaran Gaji Jasa Lainnya	Gaji 8 Staf Pendukung Verifikasi Juni	1 Juli 2021	1 Juli 2021	LKPP	3927EAC.003.003A.522799	47.988.000,00	Selesai			
6	Keuangan	Pembayaran Gaji Jasa Lainnya	Gaji 8 Staf Pendukung Bendahara Juni	1 Juli 2021	1 Juli 2021	LKPP	3927EAC.003.003A.522799	49.624.000,00	Selesai			
7	Keuangan	Pembayaran Gaji Jasa Lainnya	Gaji Staf Pendukung Laporan Keuangan Juni	1 Juli 2021	1 Juli 2021	LKPP	3927EAC.003.001A.522181	5.009.000,00	Selesai			
8	PA	Pembayaran Gaji Jasa Lainnya	Gaji Analis Perencanaan Juni	1 Juli 2021	1 Juli 2021	LKPP	3926EAB.003.001C.522968	6.796.334,00	Selesai			
9	PA	Pembayaran Gaji Jasa Lainnya	Gaji Analis Perencanaan Anggaran Juni	1 Juli 2021	1 Juli 2021	LKPP	3926EAB.003.001A.522968	9.988.368,00	Selesai			
10	Keuangan	Pengelolaan Perencanaan	Rapat Perencanaan LP dan TUP	1 Juli 2021	1 Juli 2021	LKPP	3927EAC.003.002A.520219	5.048.163,00	Selesai			



Pada halaman RENCANA terdapat informasi:

- Data rencana aktivitas mulai dari PIC, Nama Aktivitas dan Sub Aktivitas, Rencana Tanggal Kegiatan, Tanggal Pencairan Anggaran, Lokasi, Kode MAK, dan Rencana Anggarannya.
- Status Pelaksanaan Rencana Aktivitas yang terdiri dari Rencana, Selesai, Batal, dan Diundur.
- Kolom keterangan untuk menjelaskan alasan pembatalan dan/atau pengunduran aktivitas. Jika rencana aktivitas diundur, maka akan ditampilkan pula rencana perubahan tanggal aktivitas yang dimaksud.
- Kolom Aksi untuk mengubah Status, Keterangan, dan Tanggal Kegiatan.

## 5 Halaman ANGGARAN

Halaman Anggaran adalah halaman yang menampilkan data struktur anggaran beserta realisasi, rencana penarikan sisa anggaran, serta anggaran idle pada unit organisasi PIC.

Anggaran idle adalah anggaran yang tidak termasuk ke dalam realisasi dan belum dibuat rencana aktivitas/penyerapan anggarannya. Berikut tampilan halaman anggaran:

MAK	Uraian	Volume	Harga Satuan (Rp.)	Penga (Rp.)	Realisasi (Rp.)	Sisa (Rp.)	Rencana Penarikan Sisa Anggaran	Anggaran Idle (Rp.)
3925.LAS.001	Layanan Perencanaan	1 Layanan	-	491.900.000,00	152.806.493,00	324.101.507,00	252.381.004,00	-28.172.257,00
3925.EAL.001	Layanan Pemantauan dan Evaluasi	1 Layanan	-	308.754.000,00	126.479.017,00	182.274.983,00	180.150.000,00	2.124.983,00
3925.EAL.002	Layanan Burek/Keputusan Layanan	1 Layanan	-	392.840.000,00	47.810.772,00	344.730.228,00	344.202.500,00	481.728,00
3927.SAC.001	Layanan Manajemen Keuangan	1 Layanan	-	1.498.300.000,00	719.883.508,00	748.416.492,00	748.213.881,00	302.609,00
				<b>2.688.700.000,00</b>	<b>1.087.081.881,00</b>	<b>1.499.618.116,00</b>	<b>1.524.881.185,00</b>	<b>-26.312.069,00</b>

Pada tahun 2021, halaman ini ditampilkan menjadi 3 level:

- Level 1: Kegiatan – Klasifikasi Rincian Output – Rincian Output
- Level 2: Komponen
- Level 3: Sub Komponen – Akun – Detail

Untuk pindah ke level berikutnya, PIC dapat menekan nama Uraian. PIC dapat juga melakukan filter/pencarian data pada setiap level dengan memasukkan data yang ingin dicari pada field Pencarian.

PIC dapat mengekspor data menjadi format excel.

- Jika hanya ingin mengekspor data yang tampil, maka bisa menekan tombol hijau Excel (Halaman ini).
- Jika ingin mengekspor seluruh data anggaran, perlu menekan tombol biru Excel (Semua Data).

Pada setiap uraian, terdapat informasi:

- Pagu terakhir
- Total Realisasi berdasarkan data SISKA BUK
- Sisa = Pagu terakhir dikurangi Total Realisasi
- Rencana Penarikan Sisa Anggaran = Total Rencana bulan berjalan sampai dengan Desember tahun berjalan
- Anggaran Idle = Sisa dikurangi Rencana Penarikan Sisa Anggaran

Jika user (PIC) menekan link pada kolom Total Realisasi maka akan diarahkan pada halaman Realisasi dan akan muncul data realisasi aktivitas berdasarkan kode MAK yang dipilih.

Jika user (PC) menekan tombol Rencana Penarikan Sisa Anggaran, maka akan diarahkan pada halaman Rencana dan akan muncul detail rencana aktivitas berdasarkan MAK tersebut.

## 6 Halaman PENGADAAN

Halaman Pengadaan adalah halaman yang akan menampilkan data pengadaan yang ada di unit organisasi PIC. Data ditarik dari aplikasi SIRUP. Tidak seluruh paket pengadaan perlu dilaporkan progresnya.

Paket Tender, Tender Cepat, Seleksi, e-Purchasing, Pengadaan Langsung Jasa Konsultan, serta paket lainnya yang memiliki pagu diatas Rp200 juta. Progres paket-paket ini selanjutnya akan dilaporkan pada aplikasi SIMON TEPR.

Berikut tampilan halaman pengadaan:

MAK	Uraian	Volume	Harga Satuan (Rp.)	Pagu (Rp.)	Realisasi (Rp.)	Sisa (Rp.)	Rencana Penarikan Sisa Anggaran	Anggaran Idle (Rp.)
3925.EAB.001	Layanan Pemencanaan	1 layanan	-	417.800.000,00	192.898.483,00	224.901.517,00	252.383.804,00	-28.172.287,00
3925.EAL.001	Laporan Pemantauan dan Evaluasi	1 laporan	-	308.754.000,00	126.479.617,00	182.274.383,00	110.150.000,00	212.489,00
3925.EAL.002	Laporan Berke/Kepuasan Layanan	1 laporan	-	392.845.000,00	47.810.772,00	344.735.228,00	344.253.506,00	481.728,00
3927.EAC.003	Layanan Manajemen Keuangan	1 layanan	-	1.498.300.000,00	719.883.509,00	748.416.491,00	748.213.881,00	202.018,00
				<b>2.607.200.000,00</b>	<b>1.067.081.881,00</b>	<b>1.498.418.119,00</b>	<b>1.524.961.189,00</b>	<b>-25.362.069,00</b>

Totol data sebanyak 4, menampilkan range data dari 1 - 4

Pada halaman ini terdapat informasi nama paket, pagu, metode pemilihan, sumber dana, kode RUP, waktu pemilihan dan pemanfaatan, serta link untuk melihat detail informasi dari aplikasi SIRUP. Kemudian terdapat informasi progres bulan lalu serta bulan ini dan permasalahan yang dihadapi.

Untuk mengisi proses paket pengadaan, PIC dapat menekan tombol icon biru pada kolom Aksi dengan tampilan sebagai berikut.

**Ubah Data** ✕

Kode RUP	:	26538784
Nama Paket	:	Laptop/PC Penyusunan Renja TA 2022
Pagu	:	Rp. 33.000.000,00
Metode Pemilihan Penyedia	:	e-Purchasing
Sumber Dana	:	APBN

Bulan ini	<input type="text" value="Batal"/>
Kendala	<input style="width: 100%;" type="text" value="kendala anggaran"/>
Tindak Lanjut	<input style="width: 100%;" type="text" value="dibatalkan karena adanya refocusing anggaran"/>

Simpan
✕ Tutup

Pada pop-up tersebut terdapat sedikit ringkasan nama paket, kemudian harus mengisi:

- Progres sampai dengan bulan ini (Belum Dimulai, Pemilihan, Hasil Pemilihan, Kontrak/Pelaksanaan, Serah Terima/Selesai, atau Batal),
- Kendala yang dihadapi,
- Tindak lanjut atas kendala tersebut.

## 7 Halaman KONTRAK

Halaman Kontrak Menampilkan daftar paket pengadaan yang telah berkontrak dan terdaftar pada aplikasi OM SPAN. Berikut tampilan halaman kontrak:

SIREMON

Menu Admin Dashboard Laporan Kinerja Rencana Anggaran Pengadaan Kontrak Realisasi Kegiatan Lain

Selamat Datang

### Kontrak

Jumlah Kontrak	Total Nilai Kontrak (Rp.)	Total Nilai Realisasi (Rp.)	Total Nilai Sisa (Rp.)
44	30.352.376.511,00	14.858.884.378,00	15.493.492.133,00

Filter - LKPP
Excel

Menampilkan  data per halaman
Pencarian:  Q Cari

Nomor Kontrak	Uraian Pekerjaan	Supplier	Tanggal Mulai	Tanggal Akhir	Nilai Kontrak (Rp.)	Nilai Realisasi (Rp.)	Nilai Sisa (Rp.)
35/PPK/BUK/01/2021	Jasa Penyimpanan ARSIP Lembaga Kebijakan Pengadaan Barang/Jasa Pemerintah	BPN 139 PUSAT JASA KEARSIFAN	4 Januari 2021	31 Desember 2021	84.000.000,00	84.000.000,00	0,00
SPK.45-2/PPK.BUK/01/2020	Sewa internet colocation	PT. IFORTE SOLUSI INFOTEK	6 Januari 2021	31 Desember 2021	65.340.000,00	0,00	65.340.000,00

Pada pojok kiri atas, terdapat tabel rekapitulasi jumlah kontrak, total nilai kontrak, total nilai realisasi serta total nilai sisa. Kemudian detail kontrak ada pada tabel di bawahnya.

## 8 Halaman REALISASI

Menampilkan data realisasi aktivitas dan anggaran beserta progress pembayarannya berdasarkan data dari aplikasi SISKABUK. Untuk mengakses halaman ini, dapat memilih menu Realisasi. Berikut tampilan halaman realisasi:

Total Realisasi		Rp. 4.044.859.00			Progres		
No Jurnal	Tanggal Jurnal	Uraian	Kode MAK	Anggaran (Rp.)	SPP	SPM	SP2D
001734-09	23 Agustus 2021	(GUP08) No. 03819/P6/970966/2021. Pembayaran biaya jamuan rapat tgl 5 Agustus 2021	3927.EAC.003.051.A.52101	142.737,00			
001733-09	23 Agustus 2021	(GUP08) No. 03829/P6/970966/2021. Pembayaran biaya perjalanan dinas dalam kota (Transport Lokal) tgl 31 Juli 2021	3927.EAC.003.053.A.52410	150.000,00			
001732-09	23 Agustus 2021	(GUP08) No. 03819/P6/970966/2021. Pembayaran biaya jamuan rapat tgl 30 Juli 2021	3927.EAC.003.051.A.52101	297.510,00			
001731-09	23 Agustus 2021	(GUP08) No. 03819/P6/970966/2021. Pembayaran biaya jamuan rapat tgl 30 Juli 2021	3927.EAC.003.051.A.52101	149.000,00			
001730-09	23 Agustus 2021	(GUP08) No. 03826/P6/970966/2021. Pembayaran biaya pencetakan Laporan Keuangan LKPP Semester I TA 2021 tgl 30 Juli 2021	3927.EAC.003.051.A.52101	2.305.612,00			
<b>Total Realisasi</b>				<b>4.044.859,00</b>			

Secara default, halaman ini akan menampilkan data realisasi yang tercatat pada 7 hari terakhir secara descending (berdasarkan pencatatan terakhir). Untuk melihat rentang waktu tertentu dapat menggunakan menu filter.

Pada halaman ini terdapat informasi Total Realisasi (berdasarkan hasil filter), detail realisasi berupa nomor jurnal dan tanggal jurnal (pencatatan di SISKABUK), Uraian dan Kode MAK, besar realisasi, serta progres pembayaran (SPP, SPM, SP2D).

## 9 Halaman KEGIATAN LAIN

Menampilkan rekapitulasi kegiatan yang dilaksanakan melalui metode Hibah, Cost-sharing, maupun tidak menggunakan anggaran. Berikut tampilan halaman tersebut:

No	Aktivitas	Sub Aktivitas	Tanggal Kegiatan	Lokasi	Tujuan	Sumber Dana	Bukti Dukung	Keterangan Lain	Akril
Tidak ada data yang dapat ditampilkan									


Untuk menambahkan data kegiatan lainnya, PIC dapat menekan tombol biru +Kegiatan Lain, kemudian akan diminta memasukkan data:

- a) Nama Aktivitas dan Sub Aktivitas, b) Tanggal Kegiatan, c) Lokasi, d) Tujuan Kegiatan, e) Sumber Dana {Hibah, Cost-Sharing, Non Anggaran}, f) Link Bukti Dukung, g) Keterangan lain.








Jika user (PIC) memilih Hibah sebagai sumber dana, maka user akan diminta memasukkan data tambahan (form Hibah) sebagai berikut:

1. Nama Pemberi Pinjaman dan/atau Hibah Luar Negeri (PHLN)
2. Nomor Naskah Perjanjian Pinjaman dan Hibah Luar Negeri (NPPHLN)
3. Nomor Register
4. Nama Proyek PHLN
5. Sasaran Kegiatan PHLN
6. Waktu Pelaksanaan Kegiatan PHLN: Original dan Aktual
7. Alokasi dana PHLN
8. Realisasi dana PHLN
9. Realisasi Penggunaan Dana Pendamping:
10. Status Kegiatan {Belum Dilaksanakan, Sedang Dilaksanakan, Selesai Dilaksanakan}
11. Link Copy BAST (Berita Acara Serah Terima)
12. Nama Executing Agency
13. Nama Implementing Agency
14. Dukungan terhadap Output
15. PIC Unit Organisasi Eselon I
16. PIC Pihak Pemberi Pinjaman/Hibah: Nama, Email, Nomor Telepon
17. Kendala yang dihadapi

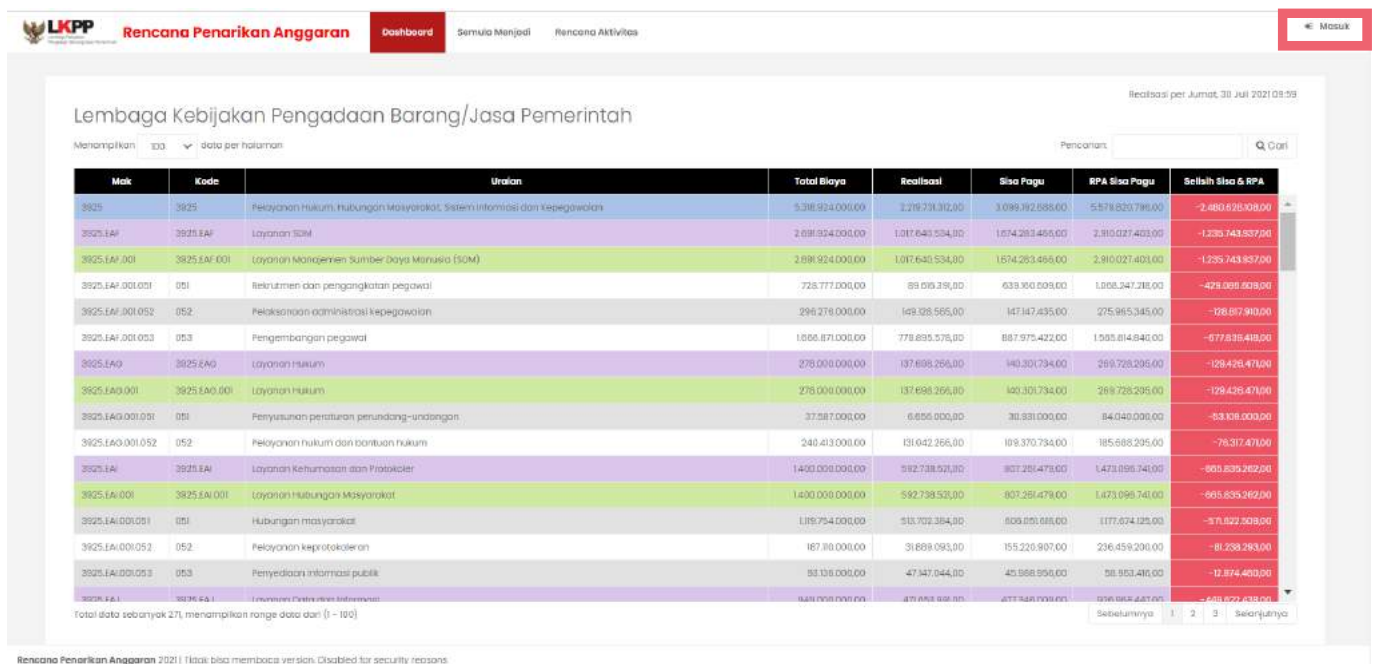


# FITUR SUB APLIKASI SIREMON – RPA

Sub Aplikasi Siremon – RPA dapat diakses melalui link <https://siremon.lkpp.go.id/rpa>. Fitur Sub Aplikasi Siremon – RPA ini adalah sebagai berikut:

-  **DASHBOARD**
-  **RENCANA AKTIVITAS**
-  **IMPORT RENCANA**
-  **SEMULA MENJADI**
-  **PENGELOLAAN RPA**

Sama seperti Aplikasi Utama Siremon, untuk dapat mengakses sub aplikasi ini maka sebagai PIC Pelaporan harus login melalui menu Masuk pada pojok kanan atas.



Mak	Kode	Uraian	Total Biaya	Realisasi	Sisa Pagu	RPA Sisa Pagu	Selisih Sisa & RPA
3925	3925	Pelayanan Hukum, Hubungan Masyarakat, Sistem Informasi dan Kepegawaian	5.398.924.000,00	2.278.731.302,00	3.098.912.688,00	5.578.823.786,00	-2.480.426.908,00
3925.1A1	3925.1A1	Layanan SDM	2.091.924.000,00	1.011.640.534,00	1.674.263.466,00	2.310.027.403,00	-1.235.743.837,00
3925.1A1.001	3925.1A1.001	Layanan Manajemen Sumber Daya Manusia (SMD)	2.091.924.000,00	1.017.640.534,00	1.674.263.466,00	2.310.027.403,00	-1.235.743.837,00
3925.1A1.001.001	001	Rekrutmen dan pengangkatan pegawai	728.777.000,00	89.019.339,00	639.300.009,00	1.008.347.218,00	-429.089.809,00
3925.1A1.001.002	002	Pelaksanaan administrasi Kepegawaian	294.278.000,00	149.328.565,00	147.147.435,00	275.965.345,00	-108.817.900,00
3925.1A1.001.003	003	Pengembangan pegawai	1.068.871.000,00	778.895.576,00	887.975.422,00	1.505.814.840,00	-677.816.419,00
3925.1A1.001.004	004	Layanan hukum	278.000.000,00	137.898.266,00	140.301.734,00	259.728.295,00	-129.426.470,00
3925.1A1.001.005	005	Layanan hukum	278.000.000,00	137.898.266,00	140.301.734,00	259.728.295,00	-129.426.470,00
3925.1A1.001.006	006	Penyusunan peraturan perundang-undangan	37.587.000,00	6.656.000,00	30.931.000,00	84.040.000,00	-63.108.000,00
3925.1A1.001.007	007	Pelayanan hukum dan bantuan hukum	248.413.000,00	131.042.266,00	119.370.734,00	185.688.295,00	-76.317.470,00
3925.1A1.001.008	008	Layanan Kehumasan dan Protokol	1.400.000.000,00	592.738.521,00	807.261.479,00	1.473.096.741,00	-665.835.262,00
3925.1A1.001.009	009	Layanan Hubungan Masyarakat	1.400.000.000,00	592.738.521,00	807.261.479,00	1.473.096.741,00	-665.835.262,00
3925.1A1.001.010	010	Hubungan masyarakat	1.097.954.000,00	513.702.384,00	608.050.688,00	1.177.674.125,00	-571.622.509,00
3925.1A1.001.011	011	Pelayanan keprotokolan	167.700.000,00	31.698.093,00	155.220.907,00	236.459.206,00	-81.298.293,00
3925.1A1.001.012	012	Penyediaan informasi publik	93.136.000,00	47.347.044,00	45.668.556,00	58.953.410,00	-12.874.400,00
3925.1A1.001.013	013	Layanan Perencanaan dan Informasi	93.136.000,00	47.347.044,00	45.668.556,00	58.953.410,00	-12.874.400,00
3925.1A1.001.014	014	Layanan Perencanaan dan Informasi	93.136.000,00	47.347.044,00	45.668.556,00	58.953.410,00	-12.874.400,00

## 1 Halaman DASHBOARD

Halaman ini menampilkan pagu, realisasi, sisa pagu, RPA sisa Pagu serta selisih sisa dan RPA mulai dari Kegiatan sampai dengan Komponen. Pada kolom Selisih Sisa & RPA, terdapat indikator warna:

1. **Merah** berarti selisih minus, artinya RPA lebih besar dibandingkan dengan Sisa Pagu
2. **Oranye** berarti selisih positif, artinya terdapat sisa pagu yang belum dibuat RPA.

# Modul Aplikasi SIREMON

**Rencana Penarikan Anggaran** Dashboard Semula Menjadi Rencana Aktivitas Pengelolaan RPA Import Rencana

Realisasi per Jumat, 30 Juli 2021 09:59

Biro Perencanaan dan Keuangan

Menampilkan 100 data per halaman Pencarian: Q Cari

Mak	Kode	Uraian	Total Biaya	Realisasi	Sisa Pagu	RPA Sisa Pagu	Selisih Sisa & RPA
3926	3926	Perencanaan, Monitoring dan Evaluasi serta Pengembangan Organisasi dan Tatakelola	0,00	367.998.372,00	-367.998.372,00	1.059.006.000,00	-1.925.005.392,00
3926.EAB	3926.EAB	Layanan Perencanaan dan Penganggaran Internal	0,00	192.808.493,00	-192.808.493,00	529.434.310,00	-722.242.803,00
3926.EAB.001	3926.EAB.001	Layanan Perencanaan	417.000.000,00	192.808.493,00	-224.191.507,00	529.434.310,00	-305.242.803,00
3926.EAB.001.051	051	Penyusunan rencana kerja	199.510.000,00	70.021.288,00	128.488.712,00	258.961.026,00	-128.472.814,00
3926.EAB.001.052	052	Penyusunan rencana program dan anggaran	217.490.000,00	122.787.205,00	94.702.795,00	270.472.784,00	-75.769.989,00
3926.EAL	3926.EAL	Layanan Monitoring dan Evaluasi Internal	0,00	174.389.878,00	-174.389.878,00	1.028.252.500,00	-1.203.642.578,00
3926.EAL.001	3926.EAL.001	Laporan Pemantauan dan Evaluasi	338.754.000,00	126.479.307,00	192.274.693,00	380.745.500,00	-188.470.807,00
3926.EAL.001.051	051	Evaluasi, pengendalian dan pelaporan kinerja	298.154.000,00	122.384.352,00	175.769.648,00	391.545.500,00	-115.775.852,00
3926.EAL.001.052	052	Evaluasi kepuasan pegawai LKPP	12.800.000,00	4.094.751,00	8.705.249,00	19.200.000,00	-10.494.751,00
3926.EAL.002	3926.EAL.002	Laporan Survei Kepuasan Layanan	392.649.000,00	47.988.772,00	344.660.228,00	948.507.000,00	-603.836.772,00
3926.EAL.002.051	051	Pelaksanaan survei kepuasan masyarakat	332.128.000,00	48.787.772,00	283.340.228,00	527.467.000,00	-244.126.772,00
3926.EAL.002.070	070	Penyusunan laporan	60.521.000,00	2.333.000,00	58.188.000,00	121.040.000,00	-62.852.000,00
3927	3927	Pengelolaan Keuangan, Operasional, Perencanaan dan Pelayanan Tata Usaha	0,00	79.885.509,00	-79.885.509,00	1.811.355.954,00	-2.391.241.463,00
3927.EAC	3927.EAC	Layanan Umum	0,00	79.885.509,00	-79.885.509,00	1.811.355.954,00	-2.391.241.463,00
3927.EAC.003	3927.EAC.003	Layanan Manajemen Keuangan	1.458.300.000,00	79.885.509,00	748.414.491,00	1.811.355.954,00	-662.941.463,00
3927.EAC.003.051	051	Bersuara atas Informasi Keuangan	148.272.000,00	79.377.288,00	68.894.712,00	88.126.958,00	-20.232.246,00

Total data sebanyak 88, menampilkan range data dari 1 - 88

## 2 Halaman SEMULA MENJADI

Halaman ini bertujuan untuk menampilkan pagu anggaran jika telah diinputkan data rencana aktivitas terbaru. Untuk mengakses halaman ini, dapat memilih menu Semula Menjadi dan kemudian akan muncul tampilan seperti berikut:

**Rencana Penarikan Anggaran** Dashboard **Semula Menjadi** Rencana Aktivitas Pengelolaan RPA Import Rencana

Realisasi per Jumat, 30 Juli 2021 09:59

Semula Menjadi

Menampilkan 100 data per halaman Pencarian: Q Cari

Mak	Kode	Uraian	Pagu Semula	Realisasi	RPA Sisa Pagu	Pagu Menjadi
3926	3926	Perencanaan, Monitoring dan Evaluasi serta Pengembangan Organisasi dan Tatakelola	0,00	367.998.372,00	1.059.006.000,00	1.925.005.392,00
3926.EAB	3926.EAB	Layanan Perencanaan dan Penganggaran Internal	0,00	192.808.493,00	529.434.310,00	722.242.803,00
3926.EAB.001	3926.EAB.001	Layanan Perencanaan	417.000.000,00	192.808.493,00	529.434.310,00	722.242.803,00
3926.EAB.001.051	051	Penyusunan rencana kerja	199.510.000,00	70.021.288,00	258.961.026,00	328.982.814,00
3926.EAB.001.051.A	A	Rapat Koordinasi Teknis SKPP TA 2021	39.910.000,00	3.607.250,00	10.800.000,00	105.407.250,00
3926.EAB.001.051.A.521211	521211	Belanja Bahan	22.710.000,00	2.207.250,00	88.100.000,00	79.407.250,00
3926.EAB.001.051.A.5212151	5212151	Belanja Jasa Profesi	16.990.000,00	1.400.000,00	33.000.000,00	35.000.000,00
3926.EAB.001.051.B	B	Penyusunan PKT 2021	7.350.000,00	5.567.200,00	0,00	5.567.200,00
3926.EAB.001.051.A.521211	521211	Belanja bahan	7.350.000,00	5.567.200,00	0,00	5.567.200,00
3926.EAB.001.051.C	C	Penyusunan Renja TA 2022	102.950.000,00	54.809.838,00	101.875.528,00	156.785.384,00
3926.EAB.001.051.C.521311	521311	Belanja Barang Operasional - Pencegahan Pandemi COVID-19	4.050.000,00	1.495.294,00	5.400.000,00	6.895.294,00
3926.EAB.001.051.C.521211	521211	Belanja bahan	25.780.000,00	16.636.540,00	18.121.200,00	36.757.740,00
3926.EAB.001.051.C.5212151	5212151	Belanja Jasa Lainnya	69.557.000,00	34.778.004,00	75.354.328,00	100.182.330,00
3926.EAB.001.051.C.524113	524113	Belanja Perjalanan Dinas Dalam Kota	2.250.000,00	0,00	3.000.000,00	3.000.000,00
3926.EAB.001.051.D	D	Rapat Dengar Pendapat	35.000.000,00	1.400.800,00	35.000.000,00	36.400.800,00
3927.EAC.003.051	051	Bersuara Rekrut	148.272.000,00	79.377.288,00	79.885.509,00	100.000.000,00

Total data sebanyak 88, menampilkan range data dari 1 - 88

Penjelasan kolom:

- Pagu Semula adalah pagu terakhir POK.
- Realisasi adalah realisasi anggaran berdasarkan SISKABUK sampai dengan tanggal di pojok kanan atas.
- RPA Sisa Pagu adalah total RPA yang diinputkan oleh PIC.
- Pagu Menjadi adalah perubahan pagu setelah dihitung dengan Realisasi + RPA Sisa Pagu.

## 3 Halaman RENCANA AKTIVITAS

Halaman ini berisi rekapitulasi rencana aktivitas yang telah diinput oleh user PIC. Untuk mengakses halaman ini, dapat memilih menu Rencana Aktivitas dan akan muncul tampilan sebagai berikut:

The screenshot shows the 'Rencana Penarikan Anggaran' application interface. The main content is a table titled 'Rencana Aktivitas & RPA Sisa Anggaran'. The table has 15 columns: No, PIC, Aktivitas, Aktivitas - Sub Aktivitas, Tanggal Kegiatan, Tanggal Pencairan Anggaran, Lokasi, Kode Kegiatan, Kode KRO, Kode RO, Kode Komponen, Kode Sub Komponen, Kode Akun, MAK, and Rencana Anggaran (Rp.). There are 11 rows of data. A search bar and a date filter (1 Juli 2021) are visible at the top right. A green 'Excel' button is also present.

No	PIC	Aktivitas	Aktivitas - Sub Aktivitas	Tanggal Kegiatan	Tanggal Pencairan Anggaran	Lokasi	Kode Kegiatan	Kode KRO	Kode RO	Kode Komponen	Kode Sub Komponen	Kode Akun	MAK	Rencana Anggaran (Rp.)
1	Keuangan	Honor Output Kegiatan	Honor Tim PPK bulan Juni	1 Juli 2021	1 Juli 2021	LKPP	3927	EAC	003	051	A	52191	3927.EAC.003.051.A.52191	4.399.000,00
2	Keuangan	Pelayanan Verifikasi	Transportasi Lokal ke KPPN	1 Juli 2021	1 Juli 2021	LKPP	3927	EAC	003	053	A	52413	3927.EAC.003.053.A.52413	600.000,00
3	Keuangan	Pembayaran Gaji Jasa Lainnya	Gaji 8 Staf Pendukung Verifikasi Juni	1 Juli 2021	1 Juli 2021	LKPP	3927	EAC	003	053	A	52291	3927.EAC.003.053.A.52291	-47.666.000,00
4	Keuangan	Pelayanan Verifikasi	Rapat Pencairan Anjak Keuangan	1 Juli 2021	1 Juli 2021	LKPP	3927	EAC	003	053	A	52121	3927.EAC.003.053.A.52121	1.061.300,00
5	Keuangan	Pelayanan Verifikasi	Rapat Sosialisasi Pedoman Pertanggungjawaban Keuangan	1 Juli 2021	1 Juli 2021	LKPP	3927	EAC	003	053	A	52121	3927.EAC.003.053.A.52121	1.089.908,00
6	Keuangan	Pembayaran Gaji Jasa Lainnya	Gaji 8 Staf Pendukung Bendahara Juni	1 Juli 2021	1 Juli 2021	LKPP	3927	EAC	003	052	A	52291	3927.EAC.003.052.A.52291	48.024.000,00
7	Keuangan	Pengelolaan Perbendaharaan	Rapat Partisipatif LP dan TUP	1 Juli 2021	1 Juli 2021	LKPP	3927	EAC	003	052	A	52121	3927.EAC.003.052.A.52121	5.048.163,00
8	Keuangan	Pembayaran Gaji Jasa Lainnya	Gaji Staf Pendukung Laporan Keuangan Juni	1 Juli 2021	1 Juli 2021	LKPP	3927	EAC	003	051	A	52291	3927.EAC.003.051.A.52291	5.000.000,00
9	Keuangan	Penyusunan Laporan Keuangan	Jamuan Rapat Penyusunan LK Semester I TA 2021	1 Juli 2021	1 Juli 2021	LKPP	3927	EAC	003	051	A	52121	3927.EAC.003.051.A.52121	2.088.029,00
10	PA	Pembayaran Gaji Jasa Lainnya	Gaji Analis Perencanaan Juni	1 Juli 2021	1 Juli 2021	LKPP	3926	LAB	001	051	C	52291	3926.LAB.001.051.C.52291	5.799.304,00
11	PA	Pembayaran Gaji	Gaji Analis Perencanaan Anggaran Juni	1 Juli 2021	1 Juli 2021	LKPP	3926	LAB	001	052	A	52291	3926.LAB.001.052.A.52291	5.910.388,00

Jika sudah selesai menginput seluruh data Rencana Aktivitas, kemudian dapat mengunduh file excel melalui tombol hijau di pojok kanan, untuk selanjutnya diserahkan ke admin BPKeu untuk diverifikasi dan diupload pada aplikasi utama SIREMON.

## 4 Halaman PENGELOLAAN RPA

Halaman ini bertujuan untuk mengelola (*input, edit, delete*) rencana aktivitas dan rencana penarikan anggaran.

Pada halaman ini terlihat struktur anggaran unit organisasi PIC sampai dengan level Komponen berikut dengan Kode, Uraian, Pagu/Total Biaya, Realisasi, Sisa Pagu, RPA Sisa pagu, dan Selisih Sisa & RPA.

Warna merah pada kolom Selisih Sisa & RPA menandakan bahwa masih terdapat pagu yang belum dialokasikan ke dalam rencana aktivitas atau rencana penarikan anggaran. Pada kolom Aksi, terdapat tombol untuk mereset (menghapus semua) data Rencana Aktivitas.

## Modul Aplikasi SIREMON

Untuk mengakses halaman ini, PIC dapat memilih menu Pengelolaan RPA seperti berikut:

Mak	Kode	Uraian	Total Biaya	Realisasi	Sisa Pagu	RPA Sisa Pagu	Selisih Sisa & RPA	Aksi
3926	3926	Perencanaan, Monitoring dan Evaluasi serta Pengembangan Organisasi dan Tatakelola	0,00	357.088.372,00	-367.188.372,00	1.558.884.600,00	-1.925.885.920,00	
3926.EAB	3926.EAB	Layanan Perencanaan dan Penganggaran Internal	0,00	112.808.493,00	-112.808.493,00	526.434.300,00	-722.242.803,00	
3926.EAB.001	3926.EAB.001	Layanan Perencanaan	417.000.000,00	112.808.493,00	224.191.507,00	526.434.300,00	-305.242.803,00	
3926.EAB.001.051	051	Penyusunan rencana kerja	199.510.000,00	70.021.289,00	129.488.712,00	258.981.526,00	-129.472.814,00	
3926.EAB.001.052	052	Penyusunan rencana program dan anggaran	217.490.000,00	122.787.205,00	94.702.795,00	270.472.794,00	-175.786.889,00	
3926.EAL	3926.EAL	Layanan Monitoring dan Evaluasi Internal	0,00	174.385.875,00	-174.385.875,00	1.023.202.500,00	-1.303.642.378,00	
3926.EAL.001	3926.EAL.001	Laporan Pemantauan dan Evaluasi	388.754.000,00	128.479.107,00	182.274.893,00	380.745.500,00	-186.479.897,00	
3926.EAL.001.051	051	Evaluasi, pengembangan dan penerapan kinerja	296.154.000,00	122.384.356,00	173.769.644,00	361.545.500,00	-87.776.856,00	
3926.EAL.001.052	052	Evaluasi Kepuasan pegawai LKPP	12.600.000,00	4.094.751,00	8.505.249,00	10.200.000,00	-10.694.751,00	
3926.EAL.002	3926.EAL.002	Laporan Survei Kepuasan Layanan	392.648.000,00	47.010.772,00	344.795.228,00	848.507.000,00	-903.717.228,00	
3926.EAL.002.051	051	Pelaksanaan survei kepuasan masyarakat	332.128.000,00	45.797.772,00	286.330.228,00	637.467.000,00	-241.038.772,00	
3926.EAL.002.070	070	Penyusunan laporan	60.520.000,00	2.813.000,00	58.417.000,00	120.040.000,00	-62.833.000,00	
3927	3927	Pengelolaan keuangan, Operasional Perencanaan dan Pelaksanaan Tata usaha	0,00	718.883.529,00	-718.883.529,00	1.011.135.054,00	-2.331.298.483,00	

Jika menekan data pada kolom uraian level Komponen, maka akan ditampilkan struktur anggaran di dalamnya yaitu Sub Komponen dan Akun, sebagaimana gambar berikut:

Mak	Kode	Uraian	Total Biaya	Realisasi	Sisa Pagu	RPA Sisa Pagu	Selisih Sisa & RPA	Aksi
3926.EAB.001.051.A	A	Rapat Koordinasi Teknis (LKPP TA 2021)	39.510.000,00	3.607.250,00	35.902.750,00	101.900.000,00	-65.897.250,00	
3926.EAB.001.051.A.52101	52101	Belanja Bahan	22.710.000,00	2.207.250,00	20.502.750,00	68.200.000,00	-47.697.250,00	
3926.EAB.001.051.A.52201	52201	Belanja Jasa Profesi	16.800.000,00	1.400.000,00	15.400.000,00	33.000.000,00	-18.200.000,00	
3926.EAB.001.051.B	B	Penyusunan PKT 2021	7.350.000,00	5.567.200,00	1.782.800,00	0,00	1.782.800,00	
3926.EAB.001.051.B.52101	52101	Belanja Bahan	7.350.000,00	5.567.200,00	1.782.800,00	0,00	1.782.800,00	
3926.EAB.001.051.C	C	Penyusunan Renja TA 2022	102.600.000,00	54.908.838,00	47.691.162,00	101.875.520,00	-54.185.384,00	
3926.EAB.001.051.C.52101	52101	Belanja Barang Operasional - Pemangangan Pandemi COVID-19	41.000.000,00	14.88.294,00	2.611.706,00	5.480.000,00	-2.849.294,00	
3926.EAB.001.051.C.52101	52101	Belanja Bahan	25.793.000,00	18.836.540,00	6.956.460,00	18.21.200,00	-9.864.740,00	
3926.EAB.001.051.C.52201	52201	Belanja Jasa Lainnya	61.557.000,00	34.778.004,00	26.778.996,00	76.394.320,00	-49.575.330,00	
3926.EAB.001.051.C.52413	52413	Belanja Perjalanan Dinas Dalam Kota	2.250.000,00	0,00	2.250.000,00	3.000.000,00	-750.000,00	

Pada bagian kiri atas, akan muncul detail kegiatan hingga Komponen, kemudian di bawah data tersebut terdapat tabel Sub Komponen dan Akun.

Untuk menambahkan akun baru, PIC dapat menekan tombol + hijau pada kolom Aksi, dan mereset atau menghapus keseluruhan data rencana aktivitas dengan menekan tombol merah.

## Modul Aplikasi SIREMON

Berikut tampilan untuk menambahkan akun/data baru.

Tambah Rencana Penarikan Anggaran
X

Kegiatan	3926	Perencanaan, Monitoring dan Evaluasi serta Pengembangan Organisasi dan Tataaksana
KRO	3926.EAB	Layanan Perencanaan dan Penganggaran Internal
RO	3926.EAB.001	Layanan Perencanaan
Komponen	051	Penyusunan rencana kerja
Sub Komponen	A	Rapat Koordinasi Teknis LKPP TA 2021
Selisih sisa RPA	Rp. -65.897.250,00	

**Mata Anggaran**

**PIC**

**Aktivitas**

**Sub Aktivitas**

**Tanggal Kegiatan**

**Tanggal Pencairan Anggaran**

**Lokasi**

**Rencana Anggaran**

Simpan
Tutup

Jika PIC menekan data uraian pada level akun, maka akan muncul tampilan sebagaimana berikut:

Rencana Penarikan Anggaran

Dashboard
Semua Merjoli
Rencana Aktivitas
Pengekalan RPA
Import Rencana

Selamat Datang
admin

**Pengelolaan RPA - Input RPA**

Kegiatan	3926	Perencanaan, Monitoring dan Evaluasi serta Pengembangan Organisasi dan Tataaksana
KRO	3926.EAB	Layanan Perencanaan dan Penganggaran Internal
RO	3926.EAB.001	Layanan Perencanaan
Komponen	051	Penyusunan rencana kerja
Sub Komponen	A	Rapat Koordinasi Teknis LKPP TA 2021
MataAngg	0203	Bekasr Bahan

Total Biaya (Rp.)	Realisasi (Rp.)	Sisa Pagu (Rp.)	RPA Sisa Pagu (Rp.)	Selisih Sisa & RPA (Rp.)
23.710.000,00	2.301.250,00	20.902.750,00	88.200.000,00	-67.297.250,00

**Detail Anggaran**

Uraian	Volume	Harga Satuan (Rp.)	Total Biaya (Rp.)
1. Jaminan Rapat Koordinasi Teknis [20] org x 3.000 x 1 kcal	800 org	21.000,00	16.800.000,00
2. ATK(Bahan komputer)/Penggandaan	8 paket	2.060.000,00	16.560.000,00

+ Tambah

Menampilkan 10 data per halaman

No	PIC	Aktivitas	Sub Aktivitas	Tanggal Kegiatan	Tanggal Pencairan Anggaran	Lokasi	KodeMAK	Rencana Anggaran	Aksi
1	PA	ATK/Hanggondan	Pembelian ATK	25 Desember 2021	25 Desember 2021	LKPP	3926.EAB.001.051A.5205	1025.000,00	<span style="color: blue;">+</span> <span style="color: red;">-</span>
2	PA	ATK/Hanggondan	Pembelian ATK	25 Desember 2021	25 Desember 2021	LKPP	3926.EAB.001.051A.5205	1025.000,00	<span style="color: blue;">+</span> <span style="color: red;">-</span>
3	PA	Jaminan Rapat	Rapat Penyusunan Bahan Rakortek TA 2021	25 November 2021	25 November 2021	LKPP	3926.EAB.001.051A.5205	15.000.000,00	<span style="color: blue;">+</span> <span style="color: red;">-</span>
4	PA	Jaminan Rapat	Rapat Penyusunan Bahan Rakortek TA 2021	25 November 2021	25 November 2021	LKPP	3926.EAB.001.051A.5205	15.000.000,00	<span style="color: blue;">+</span> <span style="color: red;">-</span>
5	PA	Jaminan Rapat	Rapat Rakortek TA 2021	25 Oktober 2021	25 Oktober 2021	LKPP	3926.EAB.001.051A.5205	15.000.000,00	<span style="color: blue;">+</span> <span style="color: red;">-</span>
6	PA	ATK/Hanggondan	Pembelian ATK	25 Oktober 2021	25 Oktober 2021	LKPP	3926.EAB.001.051A.5205	1025.000,00	<span style="color: blue;">+</span> <span style="color: red;">-</span>
7	PA	ATK/Hanggondan	Pembelian ATK	25 Oktober 2021	25 Oktober 2021	LKPP	3926.EAB.001.051A.5205	1025.000,00	<span style="color: blue;">+</span> <span style="color: red;">-</span>
8	PA	Jaminan Rapat	Rapat Rakortek TA 2021	25 Oktober 2021	25 Oktober 2021	LKPP	3926.EAB.001.051A.5205	15.000.000,00	<span style="color: blue;">+</span> <span style="color: red;">-</span>
9	PA	Jaminan Rapat-Rakortek TA 2021	Rapat Rakortek TA 2021	25 September 2021	25 September 2021	LKPP	3926.EAB.001.051A.5205	1025.000,00	<span style="color: blue;">+</span> <span style="color: red;">-</span>

Rencana Penarikan Anggaran 2021 | Tidak bisa membaca version. Disabled for security reasons

Pada halaman ini terlihat data Kegiatan – Akun, Tabel Rekapitulasi Pagu hingga Selisih Sisa & RPA, Detail Anggaran dan Tabel Rencana Aktivitas pada bagian bawah.

## 5 Halaman IMPORT RENCANA

Halaman import rencana adalah halaman untuk memasukkan data Rencana Aktivitas berupa excel. Untuk mengakses halaman ini dapat memilih menu Import Rencana dan akan muncul tampilan sebagaimana berikut:

**Import Data**

**Syarat dan ketentuan upload file:**

1. File berjenis excel (.xlsx).
2. Besar ukuran file maksimal 2M.
3. Isi dari file excel harus sesuai dibawah ini:

Nama Sheet	Kolom Wajib Ada	File Contoh
Ref_Rencana	No (kolom nomor)	Ref_Rencana.xlsx

\*Kolom wajib ada digunakan untuk acuan pada sistem.

**Masukkan file excel:**  
\*Pastikan file sudah sesuai dengan syarat dan ketentuan upload file diamping


**Upload File:**  
Choose File No file chosen

**Import**

Format Excel yang diupload harus sesuai dengan ketentuan aplikasi SIREMON. User (PIC) dapat melihat contoh file dengan mengunduh Ref\_Rencana.xlsx pada kolom File Contoh.

Terdapat beberapa kolom yang wajib diisi yaitu:

- Nomor
  - Nama PIC
  - Aktivitas
  - Sub Aktivitas
  - Tanggal Kegiatan
  - Lokasi
  - Kode MAK [Kode Kegiatan hingga Kode Akun]. Kode ini harus sesuai dengan dokumen POK.
  - Rencana Anggaran
  - Status {Rencana, Selesai, Dibatalkan}
  - Keterangan dan Perubahan Tanggal (tidak wajib)
- Setelah dokumen excel terisi, PIC dapat meng-upload melalui tombol Import.
  - Perlu diingat, bahwa untuk upload excel akan menimpa seluruh data rencana aktivitas sehingga perlu koordinasi terlebih dahulu dengan admin Siremon BPKEU.



# PELAPORAN

Aplikasi SIREMON digunakan untuk mempermudah pelaporan kinerja baik fisik atau anggaran dengan menggunakan media online atau aplikasi. Berikut adalah hal-hal yang perlu dilaporkan dalam aplikasi SIREMON:



## **No. 01 – Capaian Kinerja**

Capaian Kinerja direncanakan agar dilaporkan setiap bulan dengan batas akhir setiap tanggal 30 (n) atau 31 (n). Selanjutnya pelaporan akan diverifikasi oleh admin BPKeu, jika status verifikasi belum disetujui (tanda silang merah), maka PIC diharapkan segera mengupdate laporan berdasarkan hasil verifikasi. Update laporan maksimal tanggal 5 di bulan berikutnya (n+5). Bilamana terdapat perubahan jadwal akan diinformasikan lebih lanjut melalui nota dinas dan/atau grup (WA) PIC Pelaporan Siremon.



## **No. 02 – Rencana Kinerja dan RPA**


Pengisian Rencana Kinerja dan RPA dilakukan pada Sub Aplikasi Siremon - RPA, dan dapat diedit serta diperbarui dalam masa Revisi POK.



## **No. 03 – Progres Paket Pengadaan**

Tidak seluruh paket pengadaan perlu dilaporkan progresnya. Paket Tender, Tender Cepat, Seleksi, e-Purchasing, Pengadaan Langsung Jasa Konsultan, serta paket lainnya yang memiliki pagu diatas Rp200 juta.





# PETUNJUK PELAPORAN CAPAIAN KINERJA

Pengisian pelaporan Capaian Kinerja dilakukan melalui menu **KELOLA KINERJA** yang ada di Halaman Kinerja seperti yang sudah dijelaskan sebelumnya.  
Untuk menghasilkan pelaporan yang tepat, berikut beberapa hal yang perlu diperhatikan oleh PIC.

## Kelengkapan Pengisian

	Indikator Renstra (Tujuan, SS, SP, SK)	Program	KRO	RO	Komponen
<b>Realisasi</b>	✓	✓	✓	✓	✓
<b>Capaian (%)</b>	✓	✓	✓	✓	✓
<b>Presentase Progres</b>	✗	✗	✗	✗	✓
<b>Status Progres</b>	✗	✗	✗	✓	✓
<b>Keterangan Progres</b>	✓	✓	✓	✓	✓
<b>Keterangan Permasalahan</b>	✓	✓	✓	✓	✓
<b>Bukti Dukung</b>	✓	✓	✓	✓	✓

✓ Wajib diisi  
 ✗ Opsional

Capaian dihitung berdasarkan REALISASI  
 Capaian dihitung berdasarkan PRESENTASE PROGRES  
 Indikator Renstra (Tujuan, SS, SP) maksimal per triwulan

## 1 REALISASI

- Diisi sesuai SATUAN TARGET
- Bersifat MUTLAK/ ABSOLUT
- KUMULATIF
- Memperhatikan Karakteristiknya

### Contoh 1:

- Indikator: Jumlah SDM PBJ yang Kompeten
- Target: 3551 Orang

Bulan	Jan	Feb	Mar	Apr	Mei	Jun	Jul	Agu	Sep	Okt	Nov	Des
<b>Realisasi</b>	1000	1300	1500	2000	2500	2500	2500	2700	2750	3000	3500	3551

## Contoh 2:

- Indikator: Nilai Reformasi Birokrasi
- Target: Predikat BB

Bulan	Jan	Feb	Mar	Apr	Mei	Jun	Jul	Agu	Sep	Okt	Nov	Des
Realisasi	-	-	-	-	-	-	-	-	-	BB	BB	BB

## Karakteristik Indikator

### Non Tahapan

- Layanan
- Dikerjakan secara kontinyu

### Tahapan

- Pembangunan/ Pengembangan/ Penyusunan/ dll
- Dari “tidak ada” menjadi “ada”

### Non Tahapan:

- Perhatikan **Satuan Target**
- Jika target = “**JENIS LAYANAN**”, maka Realisasi ditulis pada saat layanan tersebut mulai berjalan/dikerjakan
- Jika target = “**BULAN LAYANAN**”, maka Realisasi dihitung secara kumulatif tiap bulan
- Jika target **BULANAN** (target harus dicapai pada setiap bulan), maka Realisasi dihitung capaiannya setiap bulan

### Contoh “Jenis Layanan”

- Indikator: Layanan Pemantauan dan Evaluasi
- Target: 1 Layanan

Bulan	Jan	Feb	Mar	Apr	Mei	Jun	Jul	Agu	Sep	Okt	Nov	Des
Realisasi	1	1	1	1	1	1	1	1	1	1	1	1

### Contoh “Bulan Layanan”

- Indikator: Layanan Verifikasi Anggaran
- Target: 12 Bulan Layanan

Bulan	Jan	Feb	Mar	Apr	Mei	Jun	Jul	Agu	Sep	Okt	Nov	Des
Realisasi	1	2	3	4	5	6	7	8	9	10	11	12

### Contoh “Bulanan”

- Indikator: Persentase pemenuhan sarana dan prasarana
- Target: 75 Persen

Bulan	Jan	Feb	Mar	Apr	Mei	Jun	Jul	Agu	Sep	Okt	Nov	Des
Realisasi	60	60	60	60	50	50	50	75	75	75	75	75

### Tahapan:

Realisasi ditulis HANYA JIKA produk barang/jasa telah SELESAI.

### Contoh 1 “Tahapan”

- Indikator: Rekomendasi atas hasil evaluasi IKM
- Target: 1 Rekomendasi

Bulan	Jan	Feb	Mar	Apr	Mei	Jun	Jul	Agu	Sep	Okt	Nov	Des
Realisasi	0	0	0	0	0	0	1	1	1	1	1	1

### Contoh 2 “Tahapan”

- Indikator: Jumlah LPSE yang menggunakan SPSE Terpusat
- Target: 30 LPSE

Bulan	Jan	Feb	Mar	Apr	Mei	Jun	Jul	Agu	Sep	Okt	Nov	Des
Realisasi	0	0	0	0	0	0	10	10	20	20	30	30

### Contoh 3 “Tahapan”

- Indikator: Nilai Reformasi Birokrasi
- Target: Predikat BB

Bulan	Jan	Feb	Mar	Apr	Mei	Jun	Jul	Agu	Sep	Okt	Nov	Des
Realisasi	-	-	-	-	-	-	-	-	-	BB	BB	BB

### Contoh 4 “Tahapan”

- Indikator: Persentase nilai transaksi UMKM terhadap Rencana Umum Pengadaan
- Target: 30 Persen

Bulan	Jan	Feb	Mar	Apr	Mei	Jun	Jul	Agu	Sep	Okt	Nov	Des
Realisasi	3,13	4,10	4,10	4,13	10,20	15,20	20,00	21,12	25,30	25,60	27,30	35,40

## 2 CAPAIAN

$$\frac{\text{realisasi}}{\text{target}} \times 100$$

- Secara umum, dapat dihitung menggunakan rumus:
- Jika target bersifat Kualitatif, maka perlu penjelasan lebih lanjut cara penghitungannya.
- Capaian akan digunakan untuk menghitung nilai efisiensi dan nilai Evaluasi Kinerja Anggaran (EKA)

### Contoh Penghitungan Capaian:

No	Target	Realisasi *	Capaian	Keterangan
1	4 Dokumen	3 Dokumen	75%	-
2	70000 Produk	35000 Produk	50%	-
3	Predikat BB	Predikat A	100%	Perlu justifikasi
4	Opini WTP	Opini WDP	0%	Perlu justifikasi

\*harus bernilai mutlak / absolut

- Contoh 1:**
- Indikator: Jumlah SDM PBJ yang Kompeten
  - Target: 3551 Orang

Bulan	Jan	Feb	Mar	Apr	Mei	Jun	Jul	Agu	Sep	Okt	Nov	Des
<b>Realisasi</b>	1000	1300	1500	2000	2500	2500	2500	2700	2750	3000	3500	3551
<b>Capaian (%)</b>	<b>28</b>	<b>37</b>	<b>42</b>	<b>56</b>	<b>70</b>	<b>70</b>	<b>70</b>	<b>76</b>	<b>77</b>	<b>84</b>	<b>99</b>	<b>100</b>

- Contoh 2:**
- Indikator: Layanan Verifikasi Anggaran
  - Target: 12 Bulan Layanan

Bulan	Jan	Feb	Mar	Apr	Mei	Jun	Jul	Agu	Sep	Okt	Nov	Des
<b>Realisasi</b>	1	2	3	4	5	6	7	8	9	10	11	12
<b>Capaian (%)</b>	<b>8</b>	<b>17</b>	<b>25</b>	<b>33</b>	<b>42</b>	<b>50</b>	<b>58</b>	<b>67</b>	<b>75</b>	<b>83</b>	<b>92</b>	<b>100</b>

- Contoh 3:**
- Indikator: Nilai Reformasi Birokrasi
  - Target: Predikat BB

Bulan	Jan	Feb	Mar	Apr	Mei	Jun	Jul	Agu	Sep	Okt	Nov	Des
<b>Realisasi</b>	-	-	-	-	-	-	-	-	-	<b>BB</b>	BB	BB
<b>Capaian (%)</b>	<b>0</b>	<b>0</b>	<b>0</b>	<b>0</b>	<b>0</b>	<b>0</b>	<b>0</b>	<b>0</b>	<b>0</b>	<b>100</b>	<b>100</b>	<b>100</b>

- Contoh 4:**
- Indikator: Persentase pemenuhan sarana dan prasarana
  - Target: 75 Persen

Bulan	Jan	Feb	Mar	Apr	Mei	Jun	Jul	Agu	Sep	Okt	Nov	Des
<b>Realisasi</b>	60	60	60	60	50	50	50	75	75	75	75	75
<b>Capaian (%)</b>	<b>80</b>	<b>80</b>	<b>80</b>	<b>80</b>	<b>67</b>	<b>67</b>	<b>67</b>	<b>100</b>	<b>100</b>	<b>100</b>	<b>100</b>	<b>100</b>

\*Misalkan pada bulan Mei ada penambahan pegawai LKPP, sehingga nilai persentase pemenuhan sarana prasarana turun menjadi 50%.

## Pengecualian

Rumus perhitungan Capaian sebelumnya dapat diabaikan untuk penghitungan capaian Volume RO dan capaian Komponen

Volume RO	[target POK]
Komponen	[target komponen]

Hal ini karena:

- Nilai capaian RO dan capaian Komponen digunakan untuk penghitungan nilai efisiensi dan nilai Evaluasi Kinerja Anggaran (EKA).
- Agar penilaian lebih "fair".

- Contoh 1 Pengecualian:**
- RO: 001-Layanan Pemantauan dan Evaluasi
  - Target: 1 Layanan

Bulan	Jan	Feb	Mar	Apr	Mei	Jun	Jul	Agu	Sep	Okt	Nov	Des
<b>Realisasi</b>	1	1	1	1	1	1	1	1	1	1	1	1
<b>Capaian (%)</b>	6	10	12	16	25	45	55	65	75	80	90	100

Contoh Rekapitulasi K/L (April)

Kegiatan	Target	Realisasi (%)
Monev Bulanan	12	<b>25%</b>
Monev Stranas (Triwulanan)	4	<b>0%</b>
Survei Kepuasan Pegawai	1	<b>10%</b>
Tools Monev (SIREMON)	1	<b>30%</b>
<b>Rata-rata</b>		<b>16%</b>

- Contoh 2 Pengecualian:**
- RO: 002-Survei Kepuasan Layanan
  - Target: 1 Layanan

## Modul Aplikasi SIREMON

Bulan	Jan	Feb	Mar	Apr	Mei	Jun	Jul	Agu	Sep	Okt	Nov	Des
<b>Realisasi</b>	0	0	0	0	0	0	1	1	1	1	1	1
<b>Capaian (%)</b>	<b>0</b>	<b>10</b>	<b>15</b>	<b>30</b>	<b>60</b>	<b>75</b>	<b>90</b>	<b>100</b>	<b>100</b>	<b>100</b>	<b>100</b>	<b>100</b>



**Contoh 3 Pengecualian:**

- RO: III-Rancangan Peraturan Terkait Pedoman Pengadaan Barang/Jasa Melalui Swakelola
- Target: 1 Rancangan Rumusan

Bulan	Jan	Feb	Mar	Apr	Mei	Jun	Jul	Agu	Sep	Okt	Nov	Des
<b>Realisasi</b>	0	0	0	0	0	0	0	0	0	0	0	1
<b>Capaian (%)</b>	<b>0</b>	<b>10</b>	<b>20</b>	<b>40</b>	<b>50</b>	<b>60</b>	<b>70</b>	<b>80</b>	<b>85</b>	<b>90</b>	<b>95</b>	<b>100</b>



**Contoh 4 Pengecualian:**

- RO: 221-Kontrak Katalog Lokal/ Sektoral
- Target: 15 K/L

Tahapan pembentukan Katalog Lokal/Sektoral



(7 K/L telah tercapai tahun lalu, sehingga tahun ini perlu menambahkan 8 K/L)

Bulan	Jan	Feb	Mar	Apr	Mei	Jun	Jul	Agu	Sep	Okt	Nov	Des
Realisasi	7	7	7	8	9	9	10	11	12	12	13	15
Capaian (%)	0	10	20	38	43	45	50	60	70	80	90	100

Contoh Rekapitulasi K/L (April)

K/L	Tahap	% Tahap	K/L	Tahap	% Tahap
K/L 1	3	30	K/L 5	3	30
K/L 2	4	50	K/L 6	1	10
K/L 3	8	100	K/L 7	5	70
K/L 4	1	10	K/L 8	1	10
Rata-rata % Tahap =		38			

Pada intinya, Pengecualian:

1. Hanya diperbolehkan untuk RO dan Komponen
2. Jika menggunakan pengecualian, maka unit organisasi perlu:
  - Mendetilkkan target dan tahapan dalam mencapai target
  - Menentukan persentase bobot setiap tahapan
  - Menghitung rata-rata capaian setiap target \* bobot

Perlu disampaikan kepada Biro Perencanaan & Keuangan

### 3 PRESENTASE PROGRES

- Tidak perlu dihitung, kecuali pada level **Komponen** saja.
- Kumulatif** dan tidak lebih dari 100%
- Caranya**: Sama dengan penghitungan “Capaian Pengecualian”
- Pada level **Komponen**: **CAPAIAN = PERSENTASE PROGRES**

## 4 STATUS PROGRES

Pilih dari 4 kriteria:

**Perencanaan**  
0-10%

**Persiapan**  
11%-25%

**Pelaksanaan**  
26%-99%

**Selesai**  
100%

- Perencanaan:** Perencanaan Pengadaan, Penyusunan Dokumen KAK & RAB, dll
- Persiapan:** Pemilihan Penyedia, Penyusunan Rencana Aksi, Rapat-rapat Persiapan, dll
- Pelaksanaan:** Pengerjaan sesuai kontrak, pengambilan data, penyusunan laporan, dll
- Selesai:** produk barang/jasa 100% telah jadi dan dapat dimanfaatkan dan target telah tercapai 100%

## 5 KETERANGAN PROGRES

- Menjelaskan Capaian Setiap Komponen Perhitungan Indikator
- Menjelaskan capaian/kegiatan yang telah dikerjakan pada bulan berjalan

No	Komponen Penghitungan	Keterangan Progres (minimal)
1	<ul style="list-style-type: none"> <li>- Nilai PDN dalam pengadaan pemerintah</li> <li>- Nilai total transaksi pengadaan pemerintah</li> </ul>	<ul style="list-style-type: none"> <li>- Nilai PDN dalam pengadaan pemerintah = Rp xxx.xxx.xxx.xxx</li> <li>- Nilai total transaksi pengadaan pemerintah = Rp xxx.xxx.xxx.xxx</li> <li>- Sehingga Penggunaan Produk Dalam Negeri dalam proses PBJ adalah xx,xx%</li> <li>- Kegiatan yang telah dilakukan dalam rangka mencapai indikator ini adalah:                             <ul style="list-style-type: none"> <li>- Kegiatan 1</li> <li>- Kegiatan 2, dst</li> </ul> </li> </ul>
2	Jumlah Produk Dalam Negeri yang tayang pada Katalog Elektronik	<ul style="list-style-type: none"> <li>- Jumlah PDN yang tayang s.d bulan ini sebanyak xx.xxx produk</li> <li>- Kegiatan yang telah dilakukan dalam rangka mencapai indikator ini adalah:                             <ul style="list-style-type: none"> <li>- Kegiatan 1</li> <li>- Kegiatan 2, dst</li> </ul> </li> </ul>



## 6 KETERANGAN PERMASALAHAN

- Secara detail menggambarkan permasalahan yang dihadapi.
- Menjelaskan **SEBAB -> AKIBAT**.
- Contoh:
  - Tidak ada anggaran untuk pelaksanaan SKM secara on-site dan dilakukan melalui online, sehingga validitas data menurun.
  - Proses seleksi Konsultan Analis Proses Bisnis LKPP, sehingga kegiatan dialihkan menjadi swakelola dan memperlambat analisis proses bisnis LKPP.

## 7 BUKTI DUKUNG

- Menggambarkan progres/capaian pada bulan berjalan
- Melampirkan cara penghitungan Capaian dan/atau Persentase Progres Dapat diakses (wajib sertakan <http://> atau <https://>)
- 

No	Keterangan Progres	Contoh Bukti Dukung
1	<ul style="list-style-type: none"> <li>- Nilai PDN dalam pengadaan pemerintah = Rp xxx.xxx.xxx.xxx</li> <li>- Nilai total transaksi pengadaan pemerintah = Rp xxx.xxx.xxx.xxx</li> <li>- Sehingga Penggunaan Produk Dalam Negeri dalam proses PBJ adalah xx,xx%</li> <li>- Kegiatan yang telah dilakukan dalam rangka mencapai indikator ini adalah:                             <ul style="list-style-type: none"> <li>- Sosialisasi tagging PDN dalam Katalog</li> </ul> </li> </ul>	<ul style="list-style-type: none"> <li>- Daftar PDN</li> <li>- Daftar Transaksi Pengadaan</li> <li>- Dokumentasi kegiatan Sosialisasi (Foto, Notulen, dll)</li> </ul>
2	Penyusunan Laporan Monev Bulanan periode Februari 2021	Laporan Monev Bulanan periode Februari 2021
3	<ul style="list-style-type: none"> <li>- Rapat Persiapan SKM 2021</li> <li>- Penyusunan Draft Kuesioner SKM 2021</li> <li>- Penentuan lokus SKM 2021</li> </ul>	<ul style="list-style-type: none"> <li>- Notulen Rapat Persiapan SKM 2021</li> <li>- Draft Kuesioner SKM 2021</li> <li>- Daftar lokus SKM 2021</li> </ul>

# B PETUNJUK PELAPORAN RENCANA AKTIVITAS DAN RPA

Pengisian pelaporan Rencana Aktivitas dapat dilakukan melalui [Halaman Pengelolaan RPA](#) pada sub aplikasi Siremon - RPA seperti yang sudah dijelaskan sebelumnya. Untuk menghasilkan pelaporan yang tepat, berikut beberapa hal yang perlu diperhatikan oleh PIC.

## Menambahkan/Input Akun Baru


Pada bagian URAIAN KOMPONEN > SUB KOMPONEN dapat ditambahkan AKUN baru.

Pilih tombol + hijau  di kolom Aksi untuk menambahkan akun.

### Data yang diisi:

- |   |               |   |                            |
|---|---------------|---|----------------------------|
| 1 | Mata Anggaran | 5 | Tanggal Kegiatan           |
| 2 | PIC           | 6 | Tanggal Pencairan Anggaran |
| 3 | Aktivitas     | 7 | Lokasi                     |
| 4 | Sub Aktivitas | 8 | Rencana Anggaran (Rp)      |

## Menambahkan Rencana Aktivitas

Dapat dilakukan dengan menekan data uraian pada level Akun, lalu user (PIC) perlu menekan tombol  **Tambah** di bagian kiri dan akan muncul pop up menu.

### PIC perlu menginputkan data:

1. Nama PIC penanggungjawab kegiatan
2. Nama Aktivitas & Sub Aktivitas
3. Tanggal Kegiatan
4. Lokasi Kegiatan
5. Rencana Penggunaan Anggaran
6. Mata Anggaran (untuk penambahan akun baru)

Berikut tampilan pop up menu untuk menambahkan Rencana Aktivitas dan Rencana Penarikan Anggaran:

Ubah Rencana Penarikan Anggaran
✕

Kegiatan	3926	Perencanaan, Monitoring dan Evaluasi serta Pengembangan Organisasi dan Tatalaksana
KRO	3926.EAB	Layanan Perencanaan dan Penganggaran Internal
RO	3926.EAB.001	Layanan Perencanaan
Komponen	051	Penyusunan rencana kerja
Sub Komponen	A	Rapat Koordinasi Teknis LKPP TA 2021
MatAngg	521211	Belanja Bahan
Selisih sisa RPA	Rp. -47.697.250,00	

**PIC**

**Aktivitas**

**Sub Aktivitas**

**Tanggal Kegiatan**

**Tanggal Pencairan Anggaran**

**Lokasi**

**Rencana Anggaran**

Simpan
Tutup

### Kriteria penginputan RPA yang tepat, yang terdiri atas:

- Untuk yang menggunakan APBN, jika tidak menggunakan anggaran maka dibuat 0;
- Untuk aktivitas yang dikerjakan selama beberapa bulan, maka dipecah perbulannya akan seperti apa;
- Untuk kontrak dann dibayar beberapa termin, maka aktivitasnya adalah berupa pembayaran terminnya;
- Untuk aktifitas yang dikerjakan di bulan tertentu namun pembayaran di bulan berikutnya, maka dihitung RPA nya pada bulan berikutnya.

# PENUTUP

Jika terdapat pertanyaan dapat menghubungi Biro Perencanaan dan Keuangan pada kontak yang tertera.

*terima kasih sudah melaporkan capaian kinerja dengan benar dan tepat waktu*



## Kontak

**Bagian EPP**

**Biro Perencanaan dan Keuangan**

**[bagian.pemantauanevaluasi@lkpp.go.id](mailto:bagian.pemantauanevaluasi@lkpp.go.id)**

**atau**

**Ribut Aji Kasmiadi (+62) 856-4326-1788**

**Milania Pradani (+62) 856-2740-092**